



MyHOME+
wordt nog slimmer



bticino



Ieder zijn eigen app. Om alles optimaal te beheren.

Het **MyHOME**-systeem evolueert met nieuwe oplossingen voor ontwerp, configuratie en beheer.

Een ecosysteem van apps voor u en uw klant dat een **gepersonaliseerde, eenvoudige, meer functionele en slimme ervaring** biedt.

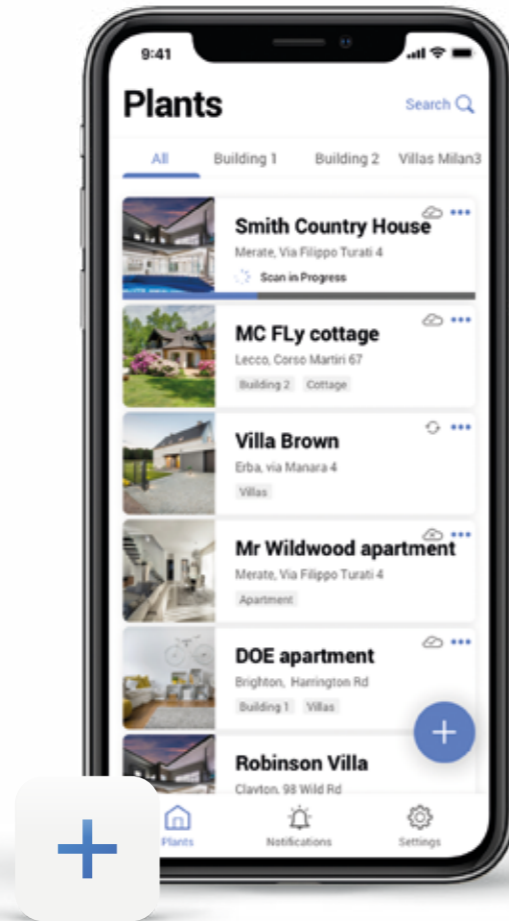
Met alle voordelen van het BUS-systeem en met dezelfde installatiemethoden beschikt u over **een grotere flexibiliteit, schaalbaarheid en aanpasbaarheid** van uw projecten. Bovendien zult u gemengde systemen kunnen creëren door producten met de Zigbee-technologie te integreren zonder extra gateways.

Zo kunt u uw klanten op een professionele manier tevreden stellen.

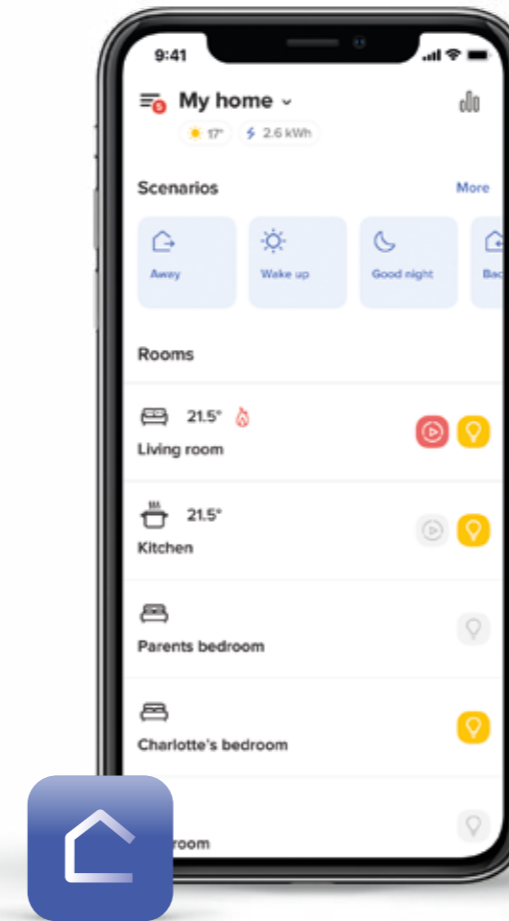


Voor de
installateur

Voor de klant



Home + Project
Ontwerpt en configureert
het systeem



Home + Control
Stuurt alle comfortfuncties
van de woning



Home + Security
Stuurt het video-
intercomsysteem
en Netatmo-producten



Home + Project

Het instrument voor uw MyHOME-installaties.

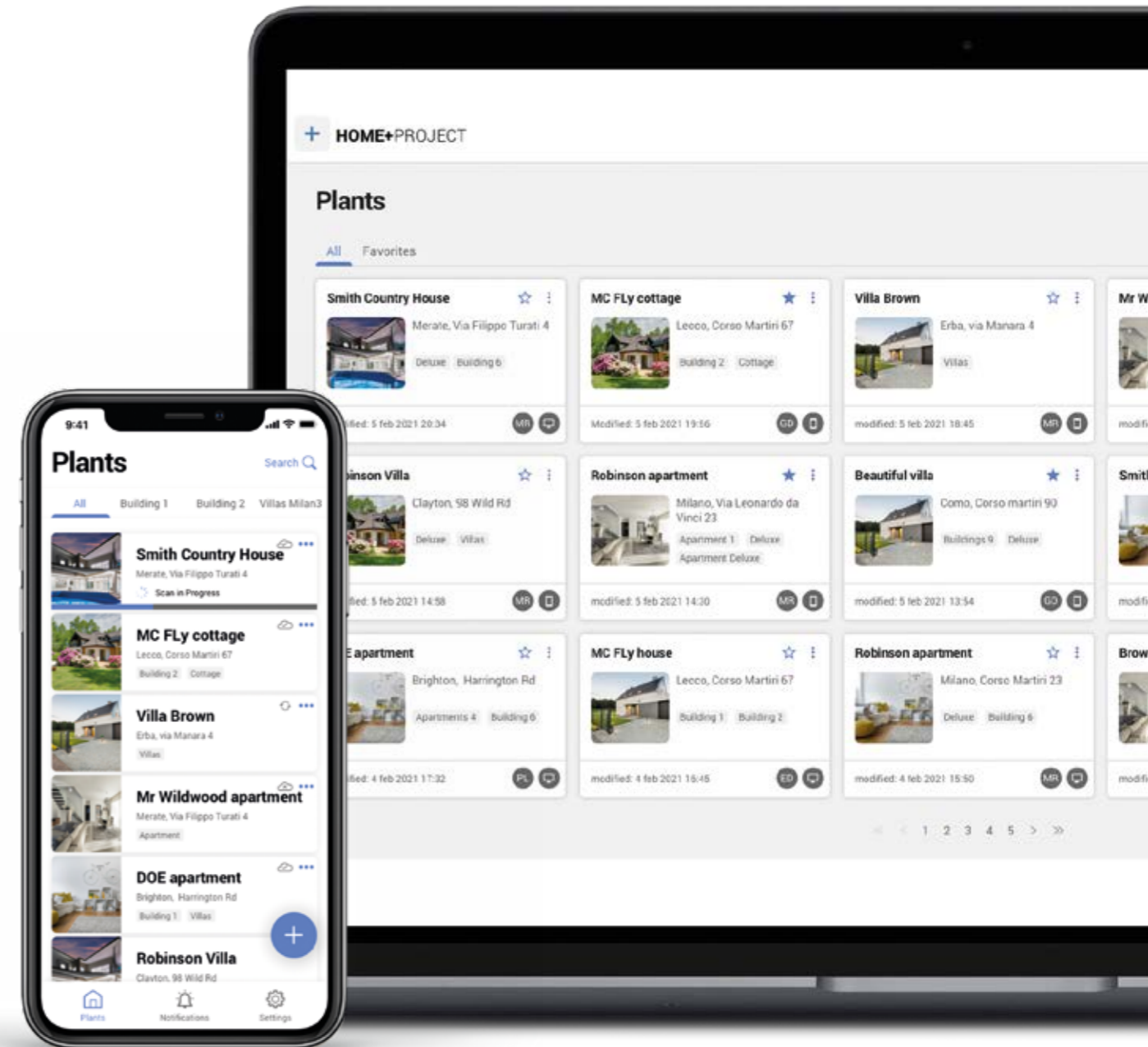
Op verbazingwekkend eenvoudige wijze ontwerpen en configureren.



Home + Project

Een instrument u op het lijf geschreven.

- + **Uniek instrument** beschikbaar in twee versies om uw werk te vereenvoudigen: gebruik de desktopversie op kantoor en de mobiele versie op uw smartphone op de werf
- + Voeg BUS- en Zigbee-producten toe om installaties met verschillende technologieën te creëren
- + **Bespaar tijd** en repliceer uw projecten eenvoudig met de functie Kopiëren/Plakken
- + **Deel uw projecten** met uw collega's
- + Maak ter plaatse verbinding met het te configureren systeem, **zelfs zonder internetnetwerk**
- + **Lever de** gebruiksklare en reeds werkende installatie **aan uw klant**
- + Creëer een **steeds toegankelijke database** van al uw projecten





Home + Project


Werk op uw eigen manier: vanaf de mobiele of desktopversie

- 1** **Ontwerp de installatie op kantoor of rechtstreeks op de werf:** maak het project aan met de lijst van ruimtes en de lijst van objecten



Voordelen: kopiëren/Plakken, bewaarplaats voor projecten, tag-personalisatie, detailweergave van het project en de afzonderlijke ruimtes

- 2** **Configuratie ter plaatse:** verbinding maken met de installatie, apparaten koppelen en scenario's aanmaken



Voordelen: serververbinding, zelfs zonder connectiviteit, handmatig of automatisch scannen (push&learn-functie)

- 3** **Levering van de installatie aan de klant**



Voordelen: u bespaart tijd en uw klant vindt het systeem al in werking in de Home+Control-app



Home + Project

KOPIËREN EN PLAKKEN

Installaties snel ontwerpen en personaliseren

Dankzij de handige **functie Kopiëren/Plakken** hoeft u niet steeds een nieuwe installatie van nul aan te maken. U kunt een soortgelijk project kopiëren en alleen de wijzigingen doorvoeren om te personaliseren. **Dit is zeer nuttig en bespaart u tijd**, vooral bij het ontwerpen van flatgebouwen of herenhuizen.



Smith Country House



Duplicate structure and objects



Duplicate structure objects and configuration



Edit Plant details

Modi

MC FLY cottage



Lecco, Corso Mar

Building 2 Cottage

Modified: 5 feb 2021 19:56

Robinson Villa



Clayton, 98 Wild Rd

Deluxe Villas

Robinson apartment

Milano, Via Leona
Vinci 23Apartment 1
Apartment Deluxe



Home + Project

PERSONALISATIE EN DELEN VAN TAGS

De projecten eenvoudig clusteren, beheren en delen

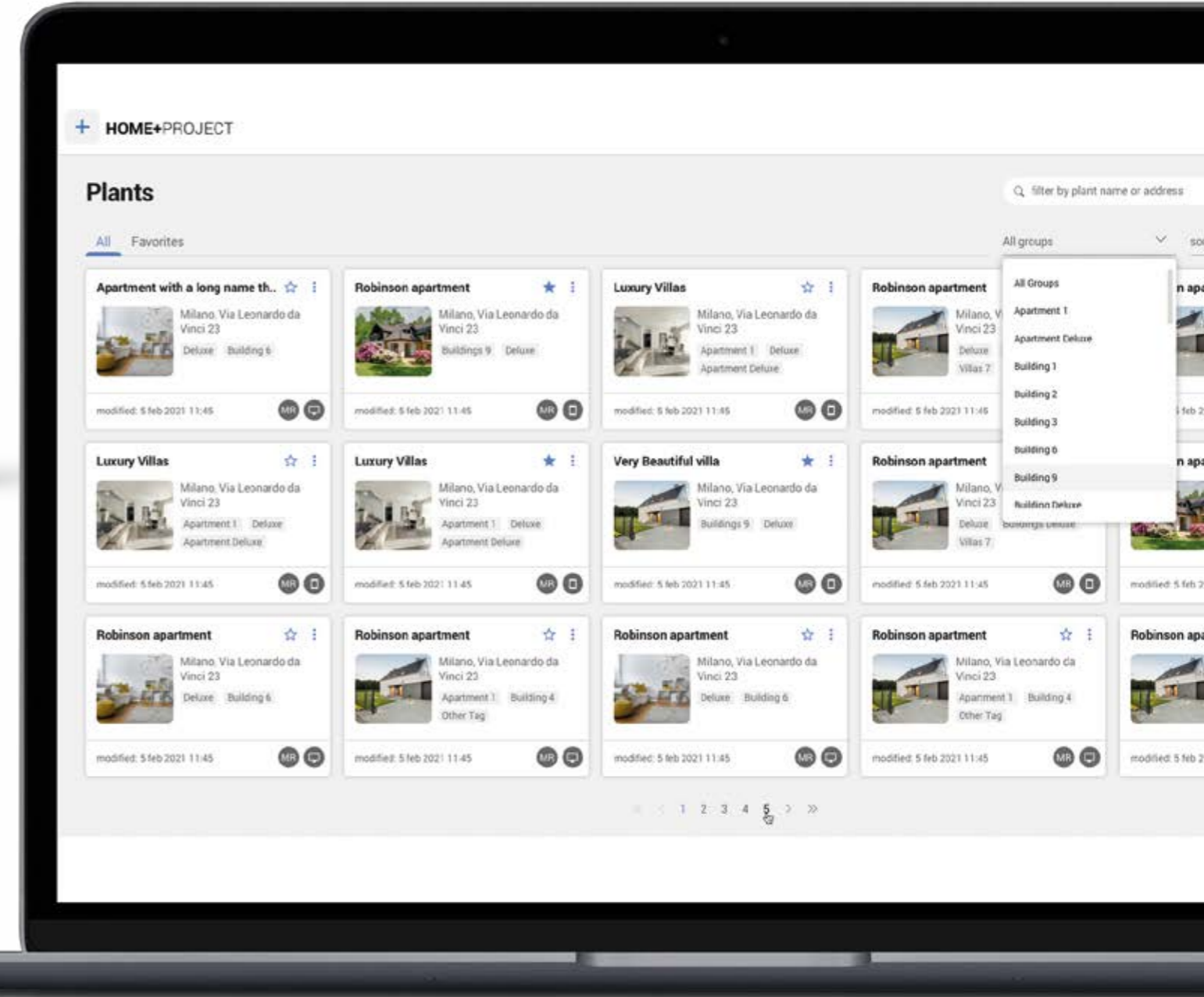
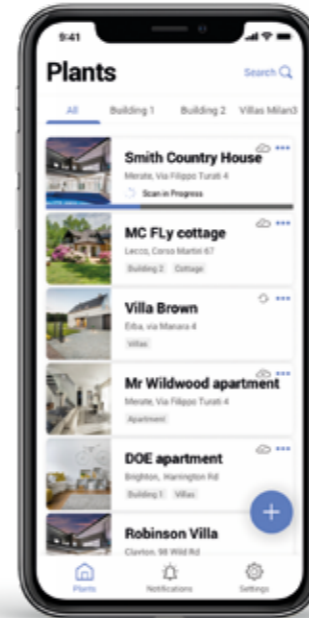
U kunt een of meer TAGs of trefwoorden aan elk project koppelen:

bijvoorbeeld per type huis (villa of appartement), om de verdieping van een appartement te identificeren, enz.

Op deze manier kunt u gelijksoortige projecten clusteren of alleen de configuraties die u interesseren filteren:

uw projecten beheren was nooit zo eenvoudig!

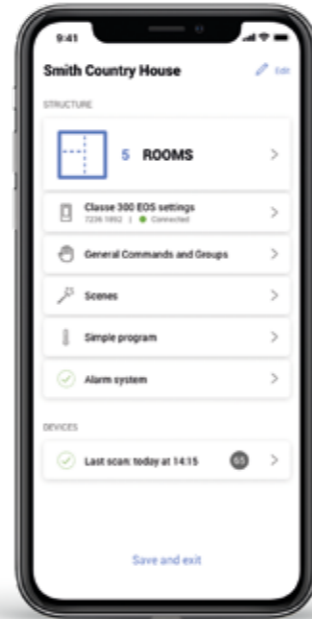
Bovendien kunt u uw werk nog efficiënter beheren door **projecten te delen** met uw collega's.



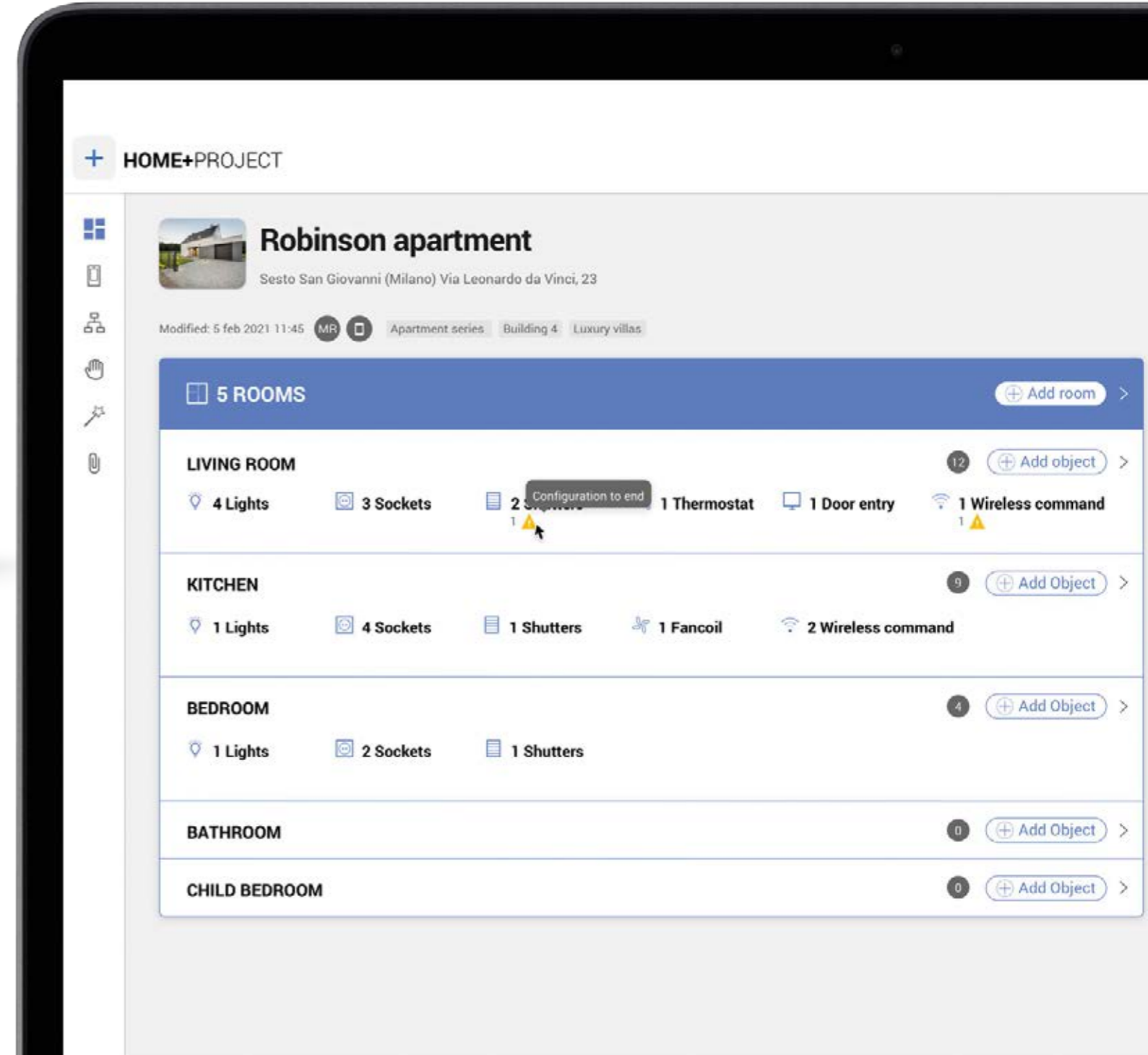


PROJECTWEERGAVE

Alle projectinformatie in één oogopslag.



Door één enkel project te selecteren krijgt u onmiddellijk toegang tot het volledige overzicht van de gehele installatie: aantal ruimtes, geïnstalleerde apparaten, serverinstellingen, ingestelde scenario's enz. U kunt ook de status van het systeem controleren, wijzigingen aanbrengen (ruimtes en/of apparaten toevoegen en verwijderen, enz.), en notities en nuttige documenten invoeren.

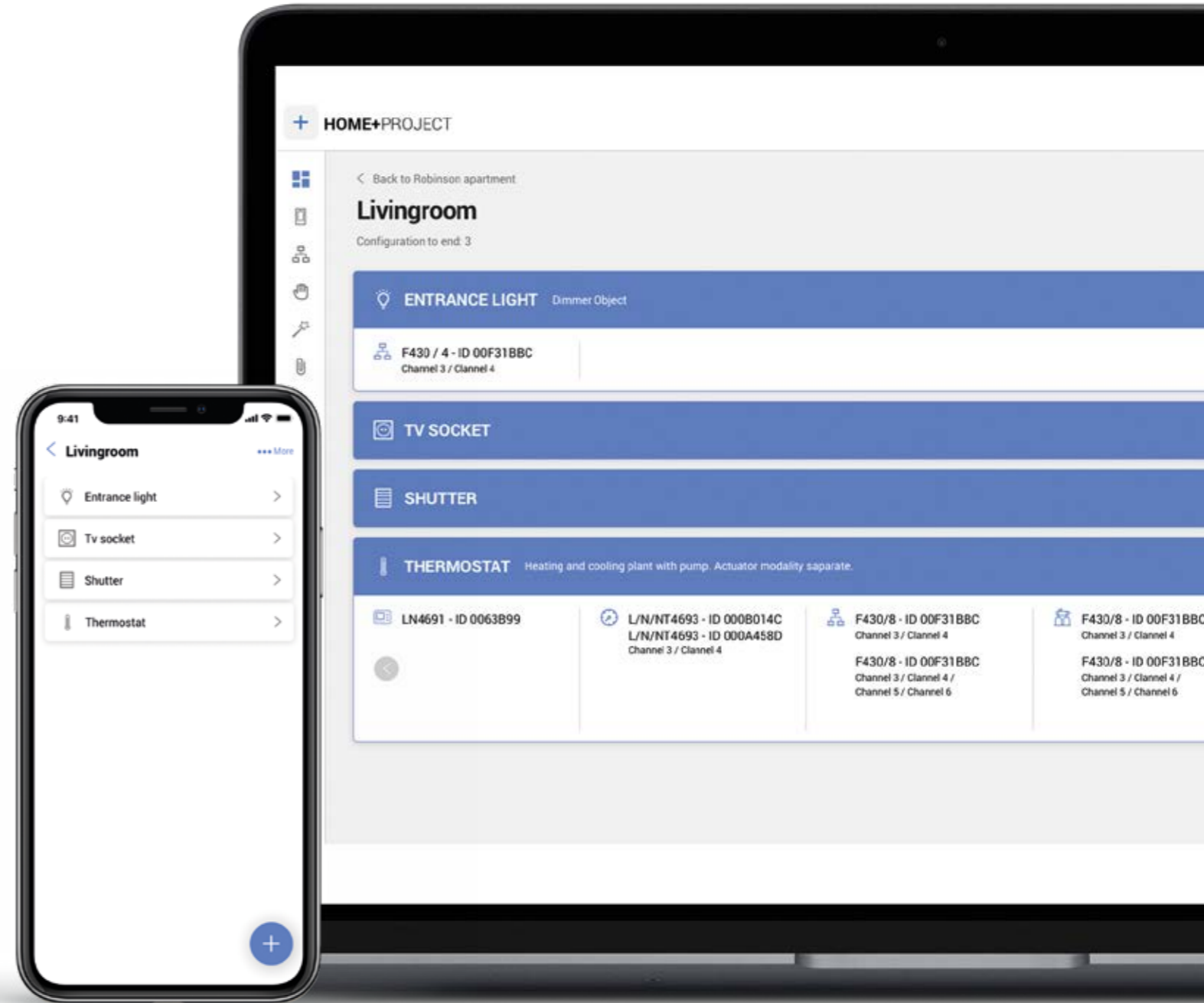




WEERGAVE VAN ÉÉN RUIMTE

Alle apparaten in detail.

De details van elke afzonderlijke ruimte eenvoudig weergegeven en bewerken: type, nummer en configuratiestatus van elk apparaat.

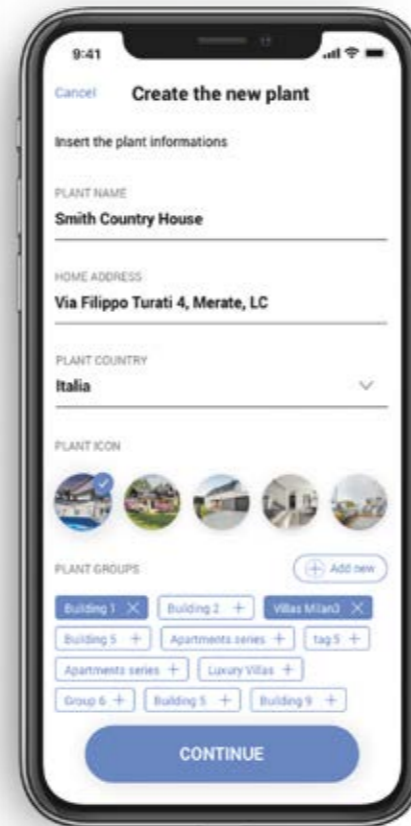
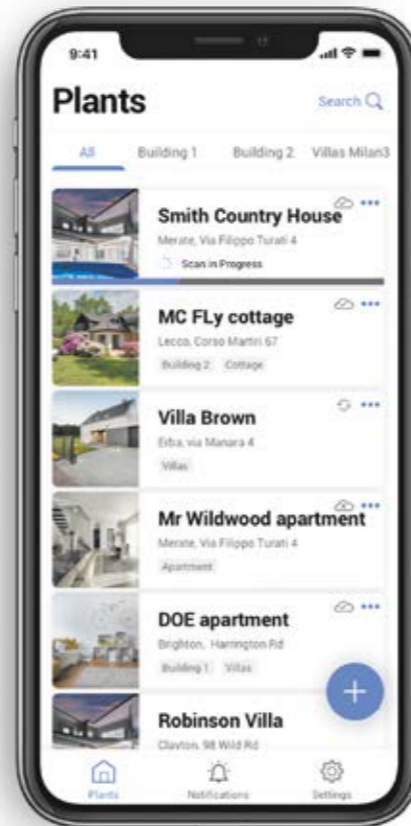




Configureren op de werf met de mobiele versie.



- + Selecteer een bestaand project of maak een nieuw project aan



- + Verbind H+PRO met het systeem via de wifi van de lokale server (geleverd door de Classe 300EOS with Netatmo of via een toegangspunt) en start het systeemconfiguratieproces.



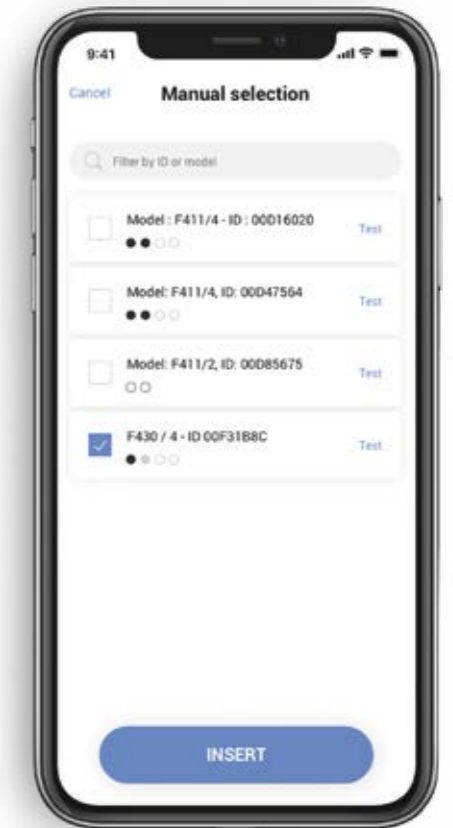
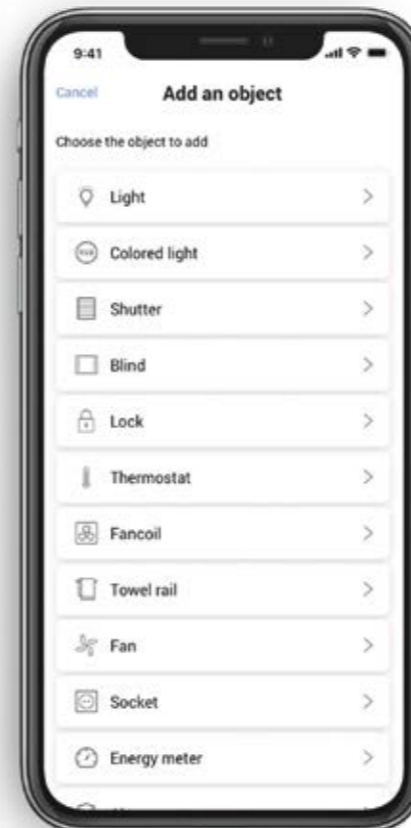
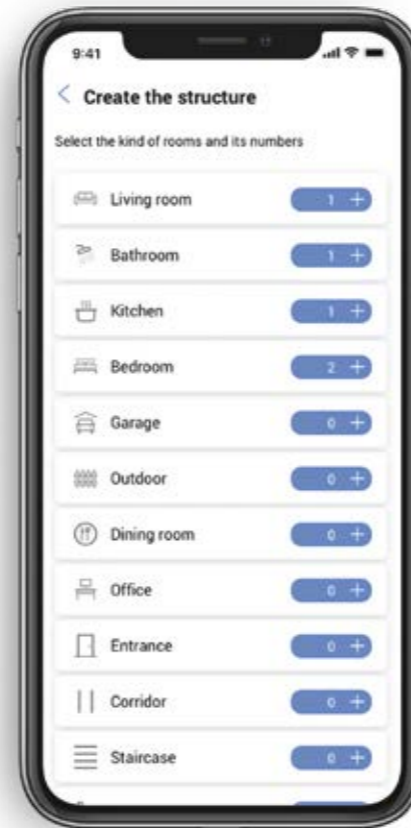
+ Home + Project

Ter plaatse configureren met de mobiele versie.

- + Maak de lijst van ruimtes aan en voeg objecten toe. Als u op kantoor al een ontwerp hebt gemaakt met de desktopversie, zult u al ruimtes en objecten vinden en kunt u deze indien nodig wijzigen
- + Koppeling van actuatoren en bedieningen

Voordelen:

- + Duidelijke informatie over de huidige fase en vooruitgang van het configuratieproces
- + Details van reeds geconfigureerde en nog te configureren producten





Home + Project

LEVERING

Laat de reeds werkende installatie over aan uw klant.

Zodra de configuratie is voltooid, is het systeem klaar. Uw klant hoeft enkel nog de Home+Control en Home+Security-apps te downloaden om zijn woning eenvoudig en slim te beheren!





Home + Control

De app voor uw klanten.

Voor een eenvoudig en intuïtief beheer van uw woning.



Home + Control

Voor een eenvoudig en intuïtief beheer van uw woning.

Eén **enkele app** voor het beheer van de verlichting, rolluiken, energie en temperatuurregeling.

Deze app zorgt voor een eenvoudig toezicht op alle functies van het systeem binnens- en buitenshuis.


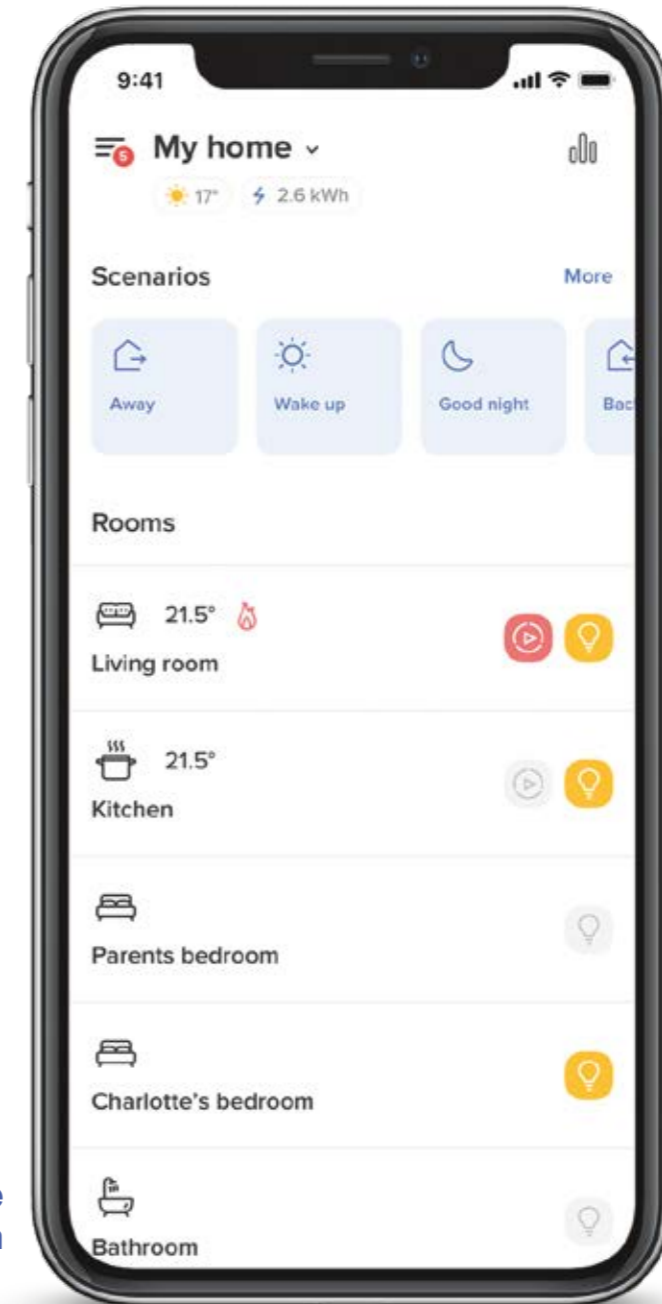
Vervangt de MyHOME_Up-app en is compatibel met alle bestaande MyHome-systemen.

Ontdek hoe u kunt overschakelen naar de Home+Control-app in geval van een bestaand MyHOME_Up-systeem

<https://help.bticino.com/myhomeevolution>

- + **Eenvoudiger navigatie en interface:** de klant is autonoom in het beheer en de personalisering van zijn woningsysteem;
- + **Vereenvoudigd beheer van personaliseringen:** *scenario's aanmaken ging nooit zo snel*

De intuïtieve startpagina geeft alle informatie over uw woningsysteem

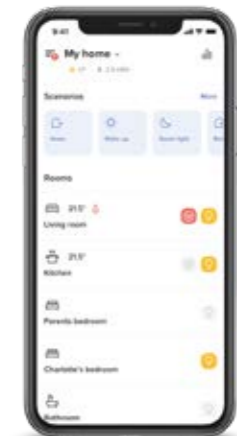




Home + Control

Via de app is het volgende mogelijk:

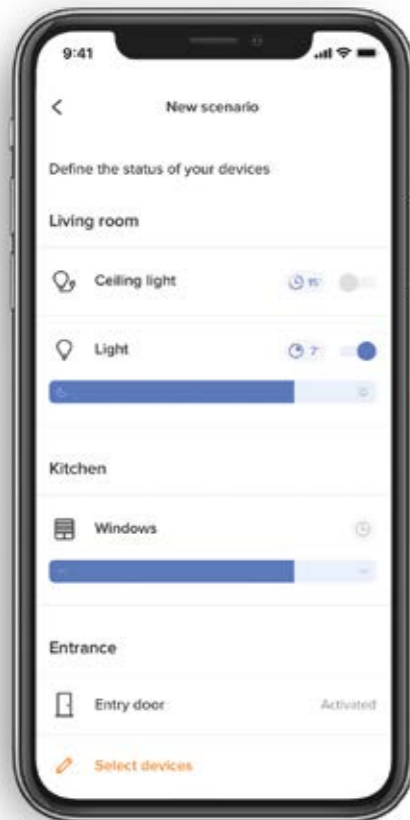
- + **Weergeven en controleren van de status van verlichtingsautomatiseringen en belastingen** aangesloten op de contactdozen
- + **Temperatuur instellen** en specifieke programma's aanmaken
- + **Verbruik van de woning controleren**
- + **Meldingen ontvangen** over de systeemstatus
- + **De belastingsprioriteit bepalen** ter preventie van stroomstoringen
- + **Scenario's en tijdschema's aanmaken en personaliseren**



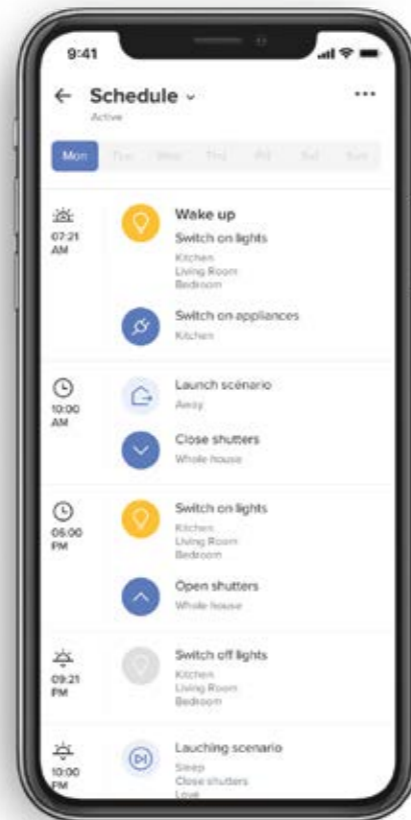


Home + Control

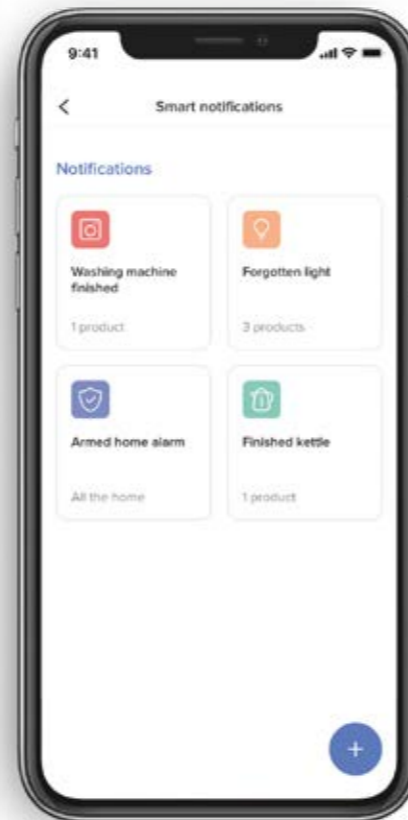
Vereenvoudigd beheer van personaliseringen.



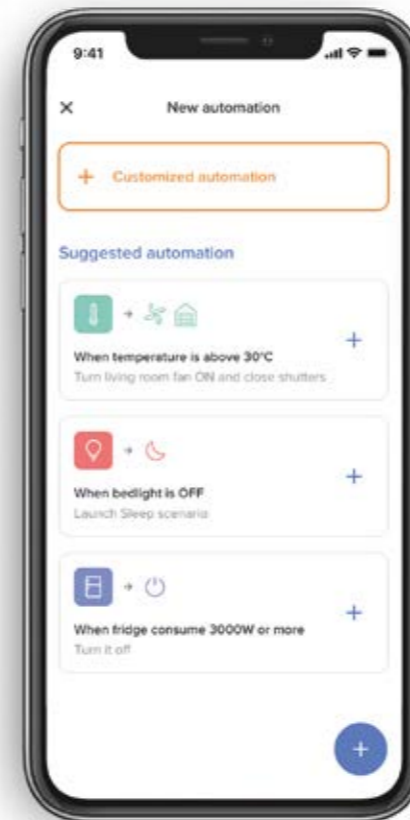
Scenario's
Max. 50



Programma
Max. 60



Slimme melding
Max. 20



Automatiseringen

SCENARIO'S

Vereenvoudig het beheer van uw woning. Van de meest frequente scenario's In/Uit of Dag/Nacht, tot gepersonaliseerde scenario's waarin ook het alarmsysteem en de muzikspelers kunnen worden opgenomen

TIJDSHEMA'S

Programmeer acties volgens dag of uur (bv.: rolluiken openen om 7.30 uur op weekdays en om 9.30 uur in het weekend).

SLIMME MELDINGEN

Ontvang meldingen voor relevante evenementen (bv.: als het licht langer dan een bepaalde tijd blijft branden, als de stroomtoevoer van de koelkast uitvalt).

AUTOMATISERINGEN

Personaliseer woningbeheer op basis van specifieke gebeurtenissen (bv.: weersomstandigheden).

OPMERKING: PUSH- en E-MAIL-meldingen ingesteld met MyHOME_Up zullen nog steeds werken na de overschakeling op HOME+CONTROL.





Home + Security

De app voor uw klanten.

Voor het beheer van het video-intercomsysteem en de beveiligingsproducten.


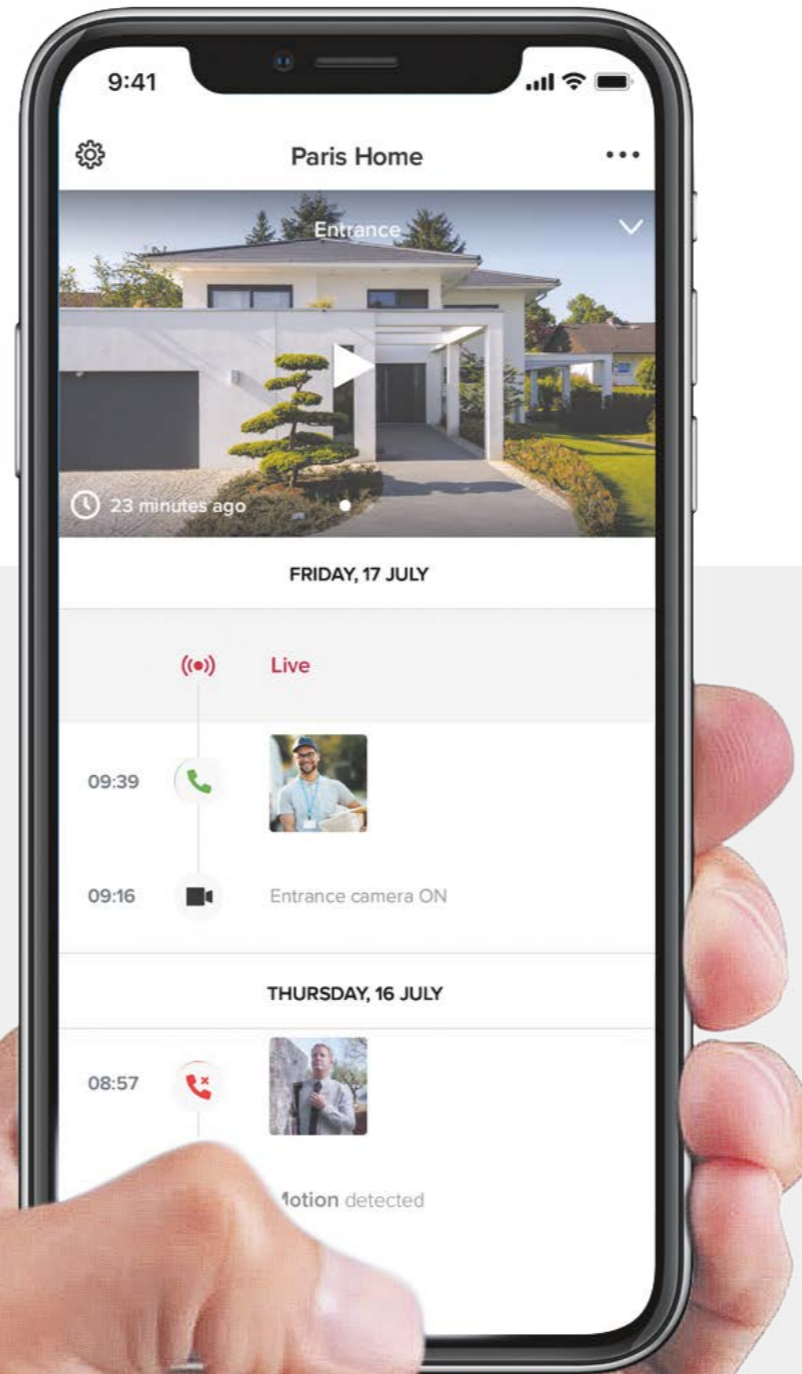


Home + Security

De beste app voor een veilige thuis.

Alarmen en meldingen voor inkomende gesprekken, detectie van beweging en personen, informatie over gebeurtenissen en deurslotbeheer met een eenvoudige interface.

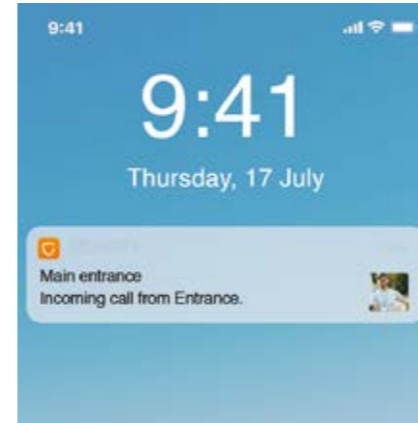
Een enkele app met een intuïtieve startpagina. Hiermee kunt u video-intercomoproepen beantwoorden, de deurvergrendeling activeren en beelden bekijken van de Netatmo slimme buiten- en binnencamera's.





Home + Security

Met de app kunnen
verschillende functies
beheerd worden:



Een melding ontvangen wanneer er iemand aanbelt



Vanaf de bank thuis in alle comfort antwoorden



Het licht aansteken in de tuin



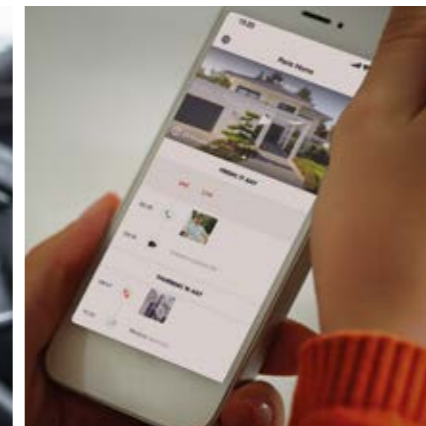
Rechtstreeks naar huis bellen



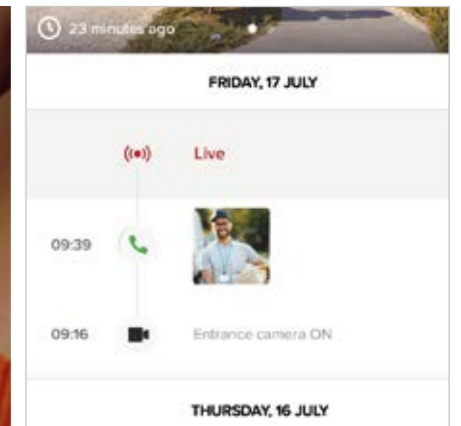
De oproep beantwoorden wanneer u niet thuis, vanaf eender welke locatie



De poort van de woning openen wanneer u uw afstandsbediening niet bij de hand hebt



Kijken wat er gaande is aan de buitenkant van uw woning



Berichten van het antwoordsysteem en gebeurtenisstijdlijn



Home + Security

Netatmo-oplossingen standaard geïntegreerd in de app.

Oplossingen voor een slimme en volledige
beveiliging van uw woning: beveiligingscamera's,
alarmen, openingssensoren, rookmelder...
Verlaat uw woning zonder zorgen!

Dit alles is mogelijk dankzij de **native
integratie van slimme 'with Netatmo'-
beveiligingsapparaten.**

Netatmo

Slimme
buitencamera



Slimme buiten-
camera met sirene



Slimme
binnencamera



Slimme deur- en
raamsensor



Slimme video-
deurbel



Slimme
binnensirene



Slimme
rookmelder



Slimme
CO-melder



Vrij om de server van uw voorkeur te kiezen.

Classe 300EOS with Netatmo or MyHOME Server1.
Wat u ook verkiest, uw gewoonten veranderen niet.

Vrij om de technologie van uw voorkeur te kiezen.

Met dezelfde server kunt u systemen aanmaken die steeds meer schaalbaar en personaliseerbaar zijn door de verschillende Smart Home-technologieën aan elkaar te koppelen.

Op deze manier kunt u aan alle behoeften van uw klanten voldoen.

Classe 300EOS with Netatmo biedt de mogelijkheid tot native integratie met de Zigbee-radiotechnologie en IoT-apparaten die dienst doen als een systeemgateway.

U kunt gemakkelijk gemengde systemen aanmaken zonder dat u BUS-bekabeling nodig hebt, bijvoorbeeld door uw MyHOME-systeem uit te breiden met nieuwe bedieningselementen waar deze niet gepland waren of door nieuwe functies toe te voegen.

De configuratie en het beheer van het systeem blijven ongewijzigd: u gebruikt steeds de Home + Project-tool, en uw klant gebruikt de voor hem bestemde Home+ apps.



ZELFDE
HOME+ APP
SUITE




CLASSE 300EOS

- + 2-draads BUS
- + Zigbee-radio

MyHOME Server1

- + 2-draads BUS

BELANGRIJKE OPMERKING: MyHomeServer1 ondersteunt alleen 2-draads BUS-technologie



MyHOME-systemen aanmaken zoals u dat altijd deed.

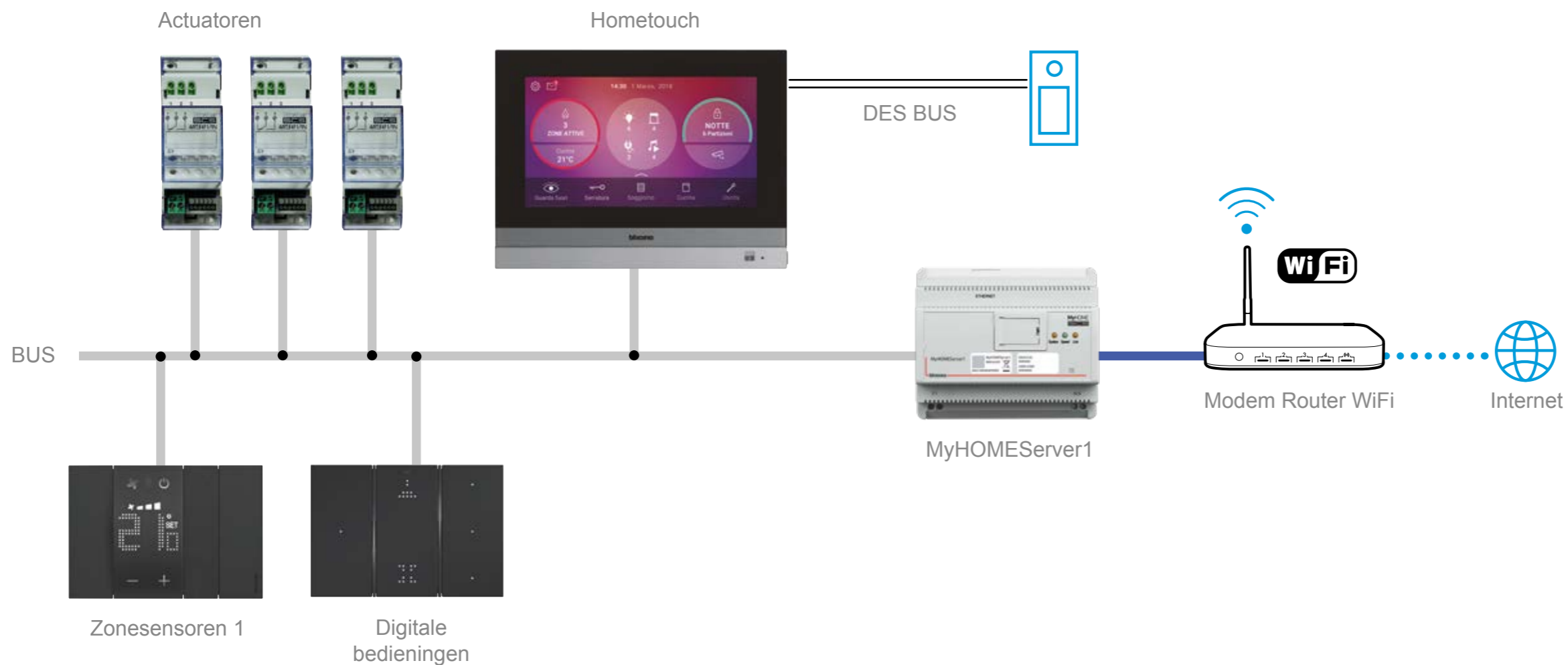
MyHomeserver1 met bijgewerkte firmware

De standaard MyHOME webserver voor DIN-elektriciteitsbord die configuratie en beheer van het systeem op afstand mogelijk maakt.

*Kies deze voor nieuwe installaties zonder video-intercomfunctie of wanneer deze functie wel aanwezig is maar niet met de geavanceerde Classe 300EOS with Netatmo. **Verander uw gewoontes niet!***

Reeds geïnstalleerde MyHomeServer1 zijn compatibel met de nieuwe Home+Control-app. De gebruiker kan autonoom overschakelen van MyHOME_Up naar de nieuwe Home+Control door de volgende stappen te volgen: help.bticino.com/myhomeevolution
Als de firmwareversie ouder is dan 2.32.9, moet u upgraden op basis van de begeleide procedure vanuit de MyHome_Up-app.

MyHOME-systeem met MyHOMEserver1 als server en Hometouch gebruikt als videobinnenpost.



APP VOOR DE INSTALLATEUR

+ Home + Project

APP VOOR DE KLANT

Home + Control

Home + Security



De nieuwe MyHOME- installatieserver.

Maak MyHOME-systemen aan zoals u dat altijd al heeft
gedaan.

De eerste videobinnenpost met ingebouwde Alexa-spraakassistent die ook
dienst doet als server voor het MyHome-systeem.

***Kies hiervoor bij nieuwe installaties waarin het video-intercomsysteem
is voorzien: eenvoudig, flexibel en kostenbesparend!***



INTERFACE

Classe 300EOS with Netatmo

Startpagina

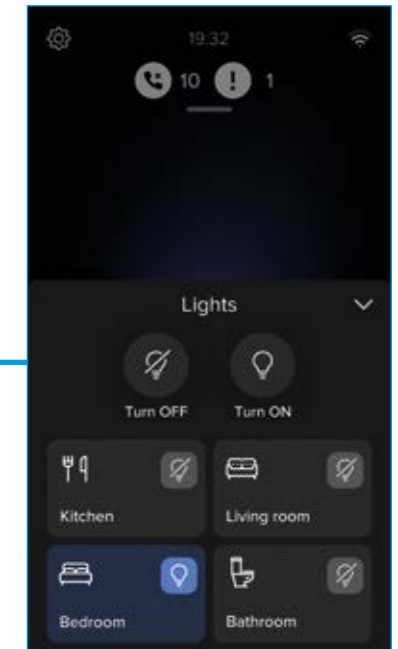
Bekijk de laatste meldingen en krijg een instant overzicht van uw woningstatus

Snelle acties

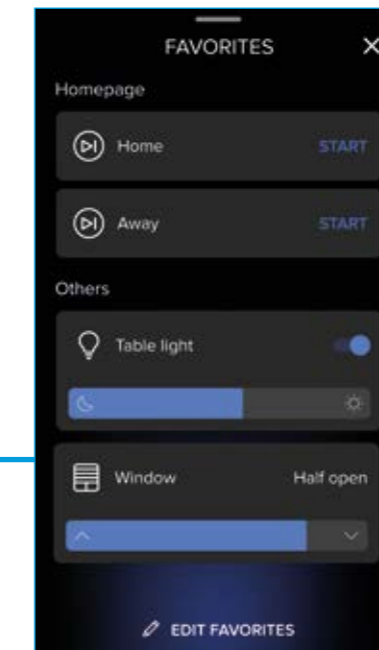
Kies 2 functies die met één tik kunnen geactiveerd worden

Woningbeheer

Selecteer de afzonderlijke functie voor details: eenvoudig beheer met algemene en ruimtespecifieke bedieningen

**Favorieten**

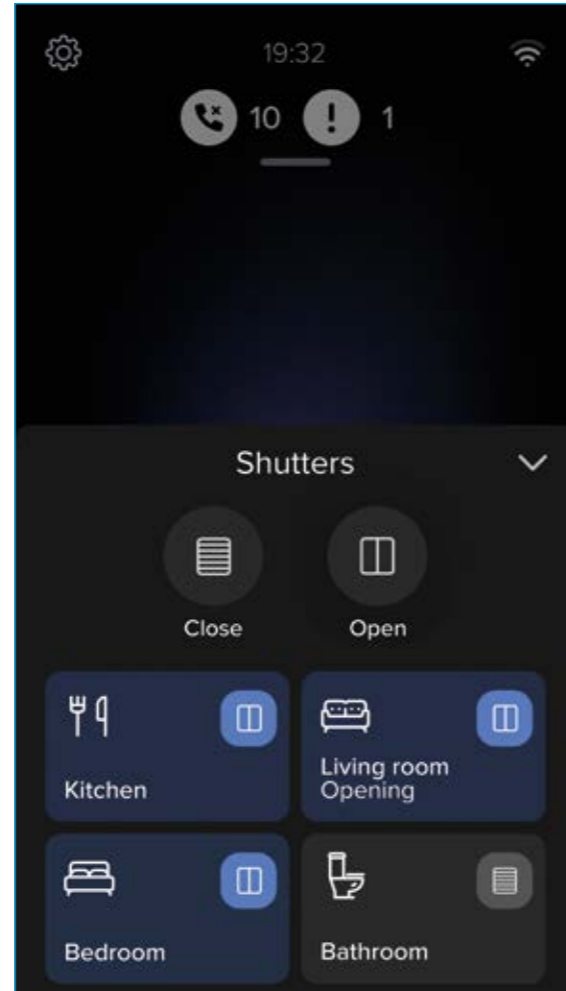
Scrol naar boven om deze te openen: personaliseer en beheer de individuele objecten en scenario's die u vaak gebruikt



Enkele voorbeelden

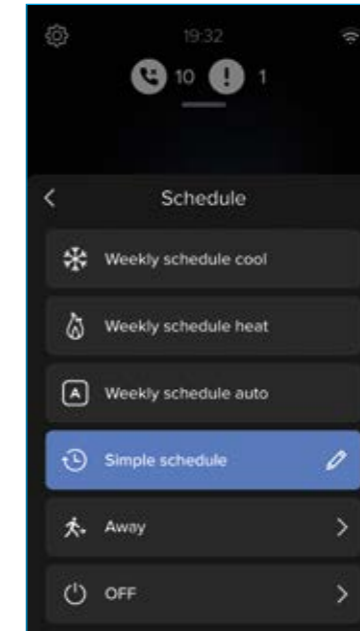
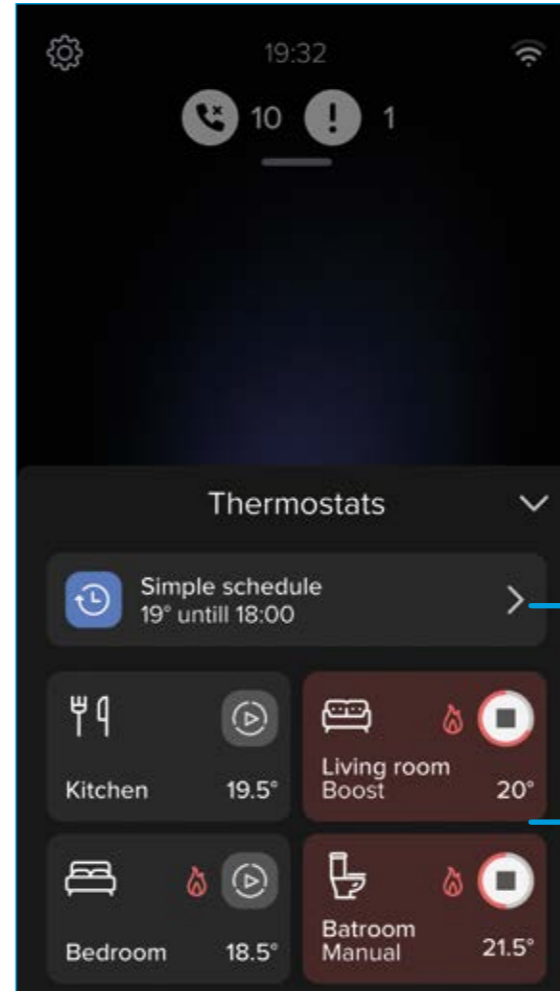
Rolluiken

Gebruik de algemene en ruimte-specifieke bedieningen voor een snel beheer van uw woning



Temperatuurregeling

Beheer thermostaten en tijdschema's in uw woning



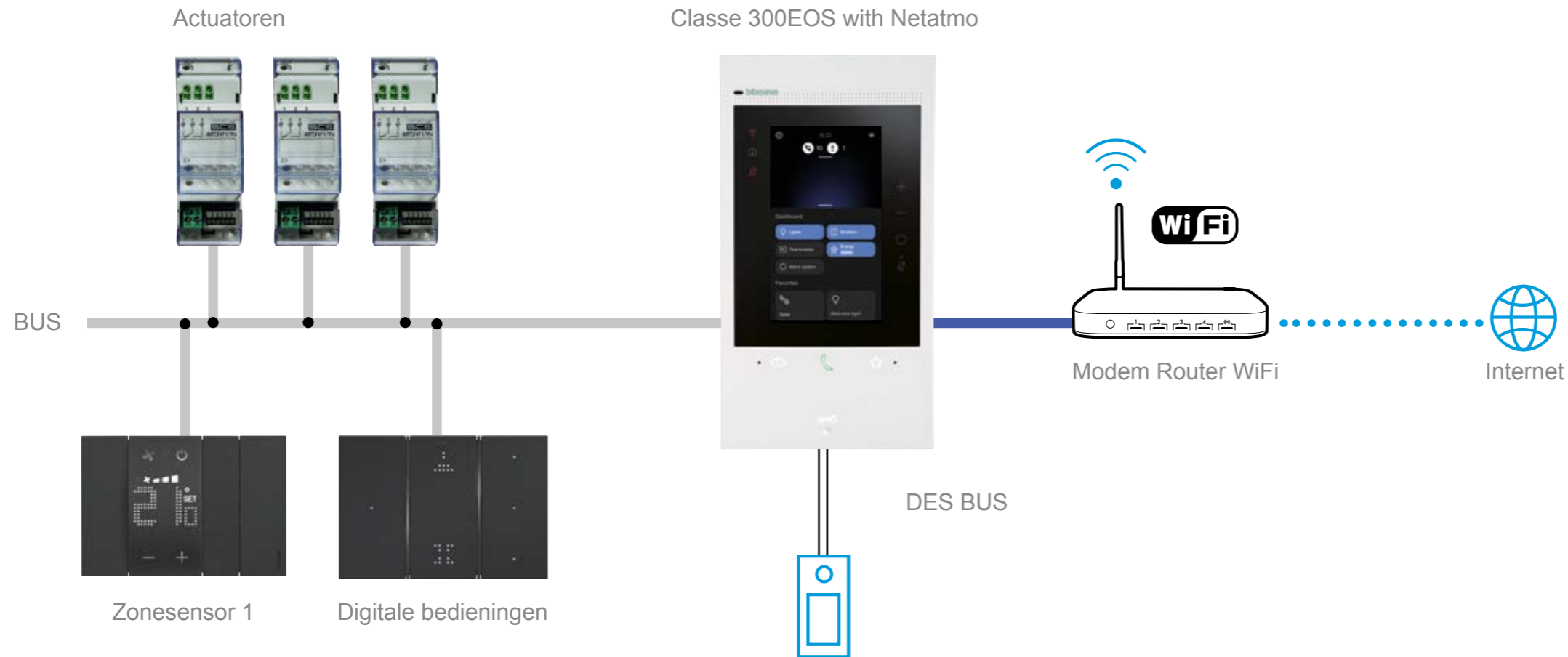
Bekijk het huidige schema en open het menu om een ander schema te kiezen.

Voor elke thermostaat ziet u het volgende:

- Naam en ruimte waarin hij zich bevindt
- Gemeten temperatuur
- Status en duur van Boost-functie
- Pictogram verwarming/koeling in de ruimtes die dat schema volgen

Keer terug naar de weekplanning met een simpele aanraking.

MyHOME-systeem met Classe 300EOS with Netatmo ook gebruikt als server.



APP VOOR DE INSTALLATEUR

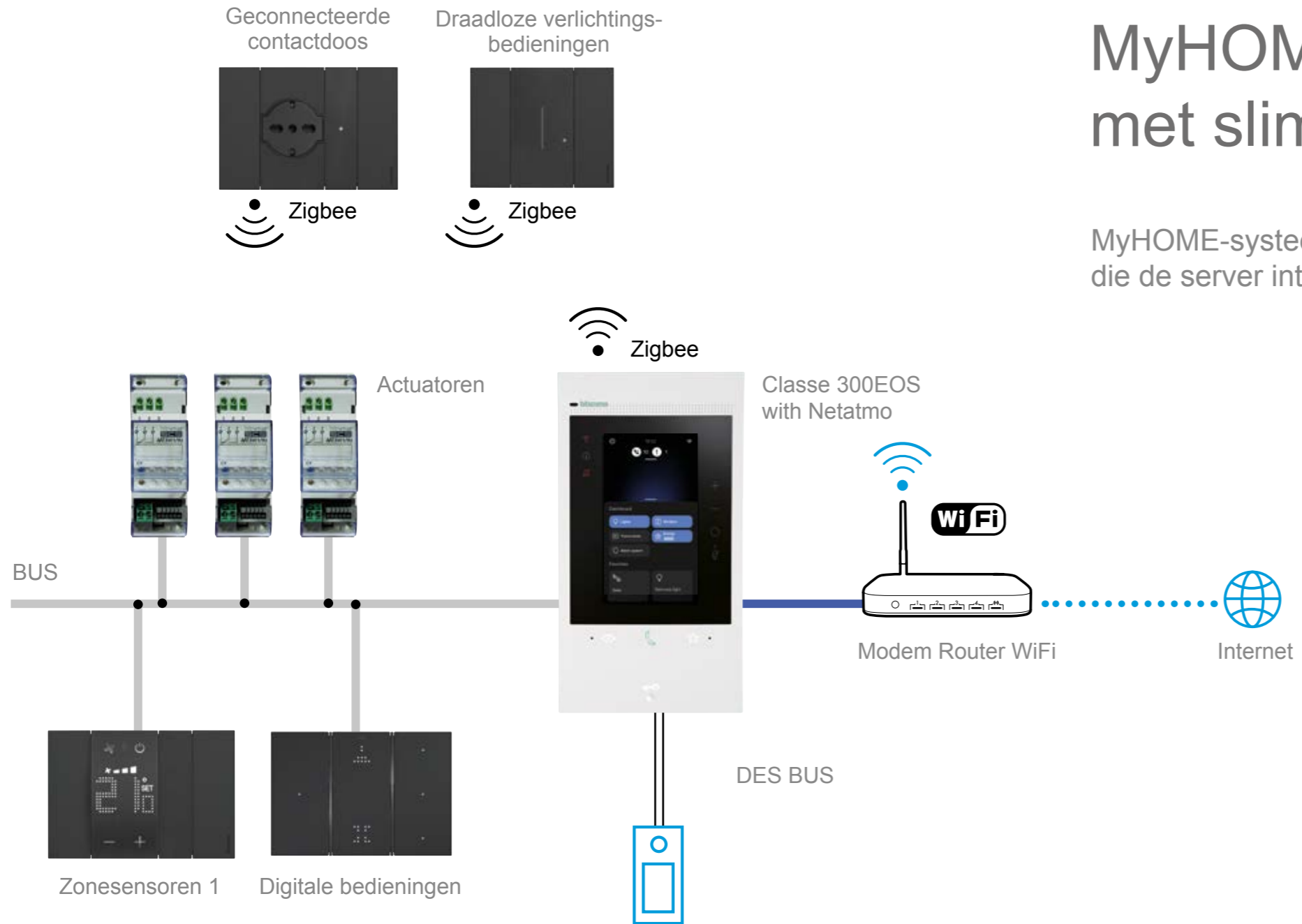
- + Home + Project

APP VOOR DE KLANT

- Home + Control
- Home + Security

MyHOME-systeemuitbreiding met slimme apparaten.

MyHOME-systeem met Classe 300EOS with Netatmo die de server integreert voor BUS en Zigbee-radioapparaten.



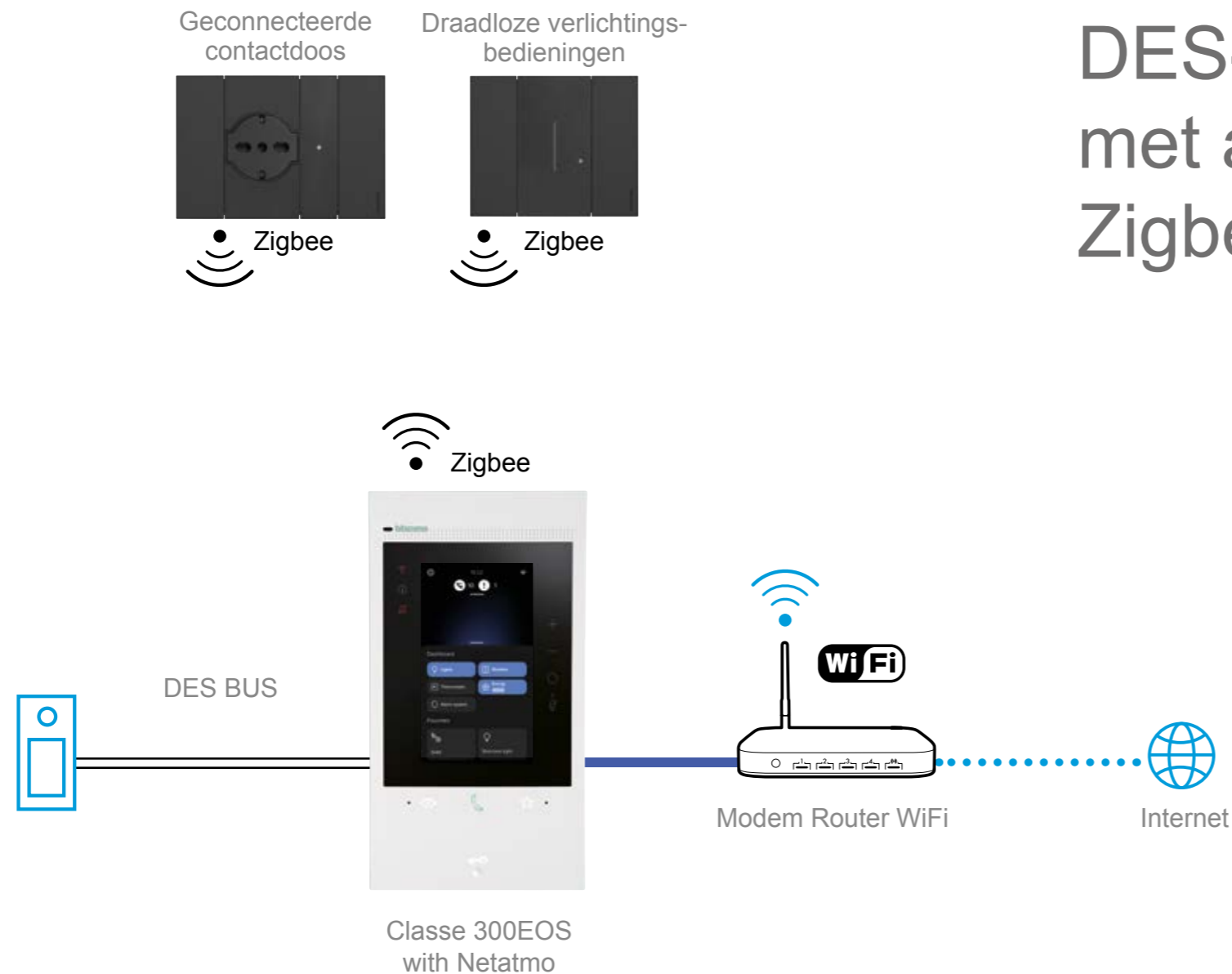
APP VOOR DE INSTALLATEUR

+ Home + Project

APP VOOR DE KLANT

Home + Control

Home + Security



DES-systeemintegratie met apparaten met Zigbee-technologie.

APP VOOR DE INSTALLATEUR

+ Home + Project

APP VOOR DE KLANT

Home + Control

Home + Security

Detail configuratie Home + Project

FUNCTIE			H+PRO-CONFIGURATIE VOOR INSTALLATEUR	
			BUS (MHS1 of Classe 300EOS with Netatmo)	ZigBee (Alleen Classe 300EOS with Netatmo)
Verlichting	Actuatoren	AAN/UIT DIN-actuator	•	•
		AAN/UIT verzonken actuator	•	•
		AAN/UIT DIN-actuators met Zero crossing	•	
		Dimmer DIN	•	
		Dali Dimmer DIN	•	
		Dimmer verzonken montage		•
Rolluik	Actuators	OMHOOG/OMLAAG actuator verzonken montage	•	•
		OMHOOG/OMLAAG actuator DIN	•	
		OMHOOG/OMLAAG met gordijnen actuator	•	
Temperatuur-regeling	Actuators	AAN/UIT DIN-actuator	•	
		0-10V DIN-actuator	•	
		Ventilatorconvector 2-4 buizen met AAN/UIT kleppen en 0-10 V ventilatorsnelheid	•	
		Ventilatorconvector 2-4 buizen met 0-10 V kleppen en 3 ventilatorsnelheden AAN/UIT	•	
		Ventilatorconvector 2-4 buizen met AAN/UIT kleppen en 3 ventilatorsnelheden AAN/UIT	•	
			•	
	Thermo-staat	Met display en bedieningsknoppen aan de voorzijde	•	
		Zonder display voor lasdozen	•	
		Zonder display verzonken installatie	•	

Met Home + Project kunt u uw systemen even eenvoudig configureren als u dat deed met MyHomeServer1 of Classe 300EOS with Netatmo. Daarnaast kunt u ook Zigbee-apparaten configureren om uw systeem uit te breiden!



Detail configuratie Home + Project

			H+PRO-CONFIGURATIE VOOR INSTALLATEUR	
FUNCTIE			BUS (MHS1 of Classe 300EOS with Netatmo)	ZigBee (Alleen Classe 300EOS with Netatmo)
Verbruiks- weergave		Stopcontact		•
		DIN-contactoer	•	•
		DIN-meter	3 torussen	1 torus
Energie- beheer	Centrale eenheden	Beheer van DIN-belasting	•	•
	Actuators	10A relais verzonken gemonteerd	•	
		Stopcontact	•	•
		DIN-contactoer	•	•
Scenario's*		Max. 50 scenario's bovenop Vertrek/Aankomst en Dag/Nacht		
Interface		Digitale bedieningen	•	
		Stembedieningen	•	
		Drukknopbedieningen	•	met batterij

Met Home + Project kunt u uw systemen even eenvoudig configureren als u dat deed met MyHomeServer1 of Classe 300EOS with Netatmo. Daarnaast kunt u ook Zigbee-apparaten configureren om uw systeem uit te breiden!



* Scenario's die in Home + Control worden weergegeven door de gebruiker die ze kan uitvoeren, maar niet kan wijzigen. Daar worden nog scenario's, tijdschema's, slimme meldingen en automatiseringen aan toegevoegd die de gebruiker rechtstreeks in Home + Control kan aanmaken en personaliseren.

Het MyHOME-ecosysteem maakt integratie mogelijk met:



Geluidsuitzending van derden**



Philips Hue en LIFX*



Slimme Netatmo-beveiliging



Home + Control



Home + Security

* Deze integraties worden via de scenario's beheerd door Home + Project.



MyHOME+

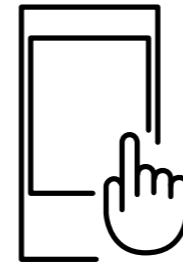
wordt nog slimmer



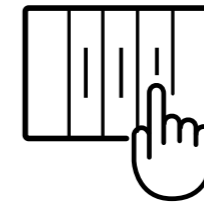
STEM-
BEDIENING



BEDIENING
VIA SMARTPHONE



CENTRALE
BEDIENING



LOKALE
BEDIENING

bticino