

PLEXO™

De tous temps avec vous



SPÉCIALISTE MONDIAL DES INFRASTRUCTURES
ÉLECTRIQUES ET NUMÉRIQUES DU BÂTIMENT


 **legrand**®

Plexo™

Expert depuis 60 ans



Incontournable de l'appareillage étanche, Plexo ne cesse de se réinventer pour répondre aux multiples situations d'installation et vous offrir **un plus large choix de solutions**, dans **le résidentiel, le tertiaire et l'industrie**.



Un nom **iconique**, un design **contemporain**

Plexo adopte les **tendances actuelles** avec des **lignes contemporaines**.

Un design de caractère.
Une offre affirmée.



Sommaire

p. 2 **Plexo™ Liberty**
la liberté d'installation

p. 4 **Plexo™ Reverso**
horizontal ou vertical

p. 6 **Plexo™ Offroad**
robuste et adapté
à toutes les situations

p.8 **L'univers Plexo™**
du choix pour toutes les envies

p.10 **Plus de 100 fonctions accessibles**

p. 12 **Les différents boîtiers Plexo™**

p. 13 **Pages catalogue**



Plexo™ Liberty BREVET LEGRAND

la liberté d'installation

Plexo se renouvelle avec une architecture produit repensée. Découvrez le nouveau concept de platine offrant une faible profondeur et **un volume disponible** autour du mécanisme, qui **facilite le câblage**.




La garantie d'une **mise en œuvre simplifiée**

FACILE



- 2 fois plus d'espace de câblage.
- Une aisance d'installation accrue.
- Une liberté de mouvement pour câbler ou repiquer.





Sans outils

Un mécanisme mobile.




Clipsable et déclipable
sans outils

Câblez comme vous voulez

2 modes de câblage possibles.

Mécanisme déclipsé



Câblage hors platine et pose du mécanisme
par simple clip.

Mécanisme clipsé



Câblage facilité par la faible
profondeur de la platine.

Plexo™ Reverso

horizontal ou vertical

BREVET
LEGRAND



Plexo **s'adapte à toutes les situations** et permet une **installation simplifiée** en multiposte.

Gain de temps sur les chantiers...

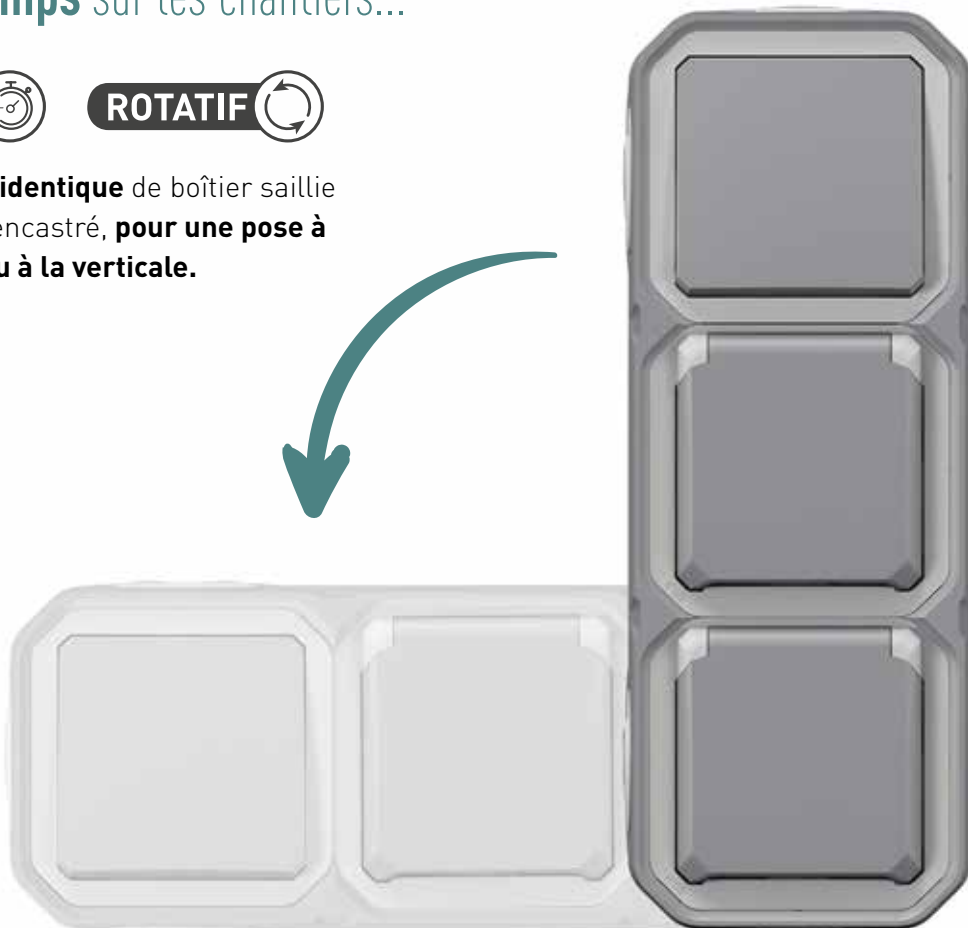
RAPIDE



ROTATIF



Une référence identique de boîtier saillie ou de support encastré, **pour une pose à l'horizontale ou à la verticale.**





... et plus de flexibilité

Sans outils, d'un seul clip, pivotez le mécanisme et le tour est joué !



Déclipser, pivoter
et reclipser

Repositionner l'enjoliveur

Plexo™ Offroad

robuste et adapté
à toutes les situations

La platine et le cadre renforcent la rigidité du produit sur une surface irrégulière.

Des joints et des membranes d'étanchéité repensés et positionnés aux points principaux d'assemblage du produit. L'assurance d'une gamme IP 55 pour tous les lieux de pose et tous les environnements.




ÉTANCHÉITÉ 

ROBUSTESSE 

**BREVET
LEGRAND**





Joint entre
l'enjoliveur et le cadre



Membrane intérieure de
l'interrupteur non perforée



Joint entre la platine et le cadre.
Renforce l'étanchéité une fois assemblés



L'univers Plexo™

du choix pour toutes les envies

Une gamme élargie à **3 finitions** pour répondre à toutes les tendances et à tous les lieux.

Vous trouverez la couleur **adaptée à tous vos chantiers**, en intérieur comme en extérieur.



Contemporain



Anthracite



Indispensable



Gris

Pur



Blanc

Plexo™, plus de 100 fonctions accessibles

Avec l'offre la plus large du marché, Plexo se décline **en encastré ou en saillie, en complet et en composable, pour tous les besoins et tous les usages** : interrupteurs simples et doubles, avec ou sans voyant, détecteurs de mouvement, prises multipostes, etc.
Avec l'**adaptateur Mosaic**, bénéficiez d'encore plus de fonctions pour plus de choix.



L'adaptateur Mosaic™

Il vient élargir les possibilités avec, notamment, des prises USB Type-C, RJ 45, TV...





CONNECTÉ



Existe en :

- Commandes d'éclairage filaires
- Commandes d'éclairage Self-e (sans fils, sans pile)
- Prises 2P+T - 16 A

INNOVANTS




Un simple ¼ de tour permet de changer de fonction et de passer du poussoir au deux directions. Idéal pour la maintenance et le dépannage, pour plus de flexibilité sur vos chantiers.

MALINS



Rechargez simplement vos véhicules et vélos électriques. L'installation est possible aussi bien dans votre garage qu'en extérieur !



Commande multifonctionnelle



Prise vélo et prise de recharge pour véhicule électrique

Plexo™, 2 types de boîtiers: à membranes ou à presse-étoupes

Boîtiers à membranes

Embouts à membrane amovibles,
perforables sans découpe



Boîtiers à presse-étoupes

Embouts à presse-étoupes pour
presse-étoupes avec filetage M20



Entrées à membranes et entrées à presse-étoupes **interchangeables**



Entrées à membranes et entrées à presse-étoupes **repositionnables**





Pages Catalogue



069800L



069511L



069625L



069526L

Mécanismes livrés avec enjoliveurs

Montage des mécanismes en encastré et en saillie avec boîtiers et supports plaques (p. 20)

Réf.		Réf.	
	Interrupteur deux directions 10 AX - 250 V		Inter bipolaire
069511L	IP 55 - IK 08. Connexion à bornes automatiques		IP 55 - IK 08 - 250 V
069801L	Inter ou interrupteur deux directions		A équiper d'une lampe réf. 069498L pour fonction témoin ou réf. 0 694 96L pour fonction lumineux (p. 21) En fonction témoin, nécessite l'emploi d'un bornier de repiquage pour câbler la lampe
069611L	● Gris	069530L	10AX
	● Anthracite	069827L	● Gris
	○ Blanc	069627L	● Anthracite
	Interrupteur deux directions témoin	069527L	○ Blanc
069512L	Livré avec lampe 230 V à câbler		16 AX non illuminable
069802L	Jusqu'à 2 interrupteur deux directions témoins		● Gris
069612L	Nécessite l'emploi d'un bornier de repiquage pour câbler la lampe		
	● Gris		Inter bipolaire témoin 16AX
	● Anthracite	069528L	Livré avec lampe 230 V à câbler
	○ Blanc		● Gris
	Interrupteur deux directions lumineux		
069513L	Livré avec lampe 230 V à câbler		Poussoirs 10 A
069803L	● Gris		IP 55 - IK 08
069613L	● Anthracite		Connexion à bornes automatiques
	○ Blanc		Poussoir NO
		069540L	● Gris
	Interrupteur deux directions 16 AX - 250 V	069810L	● Anthracite
069523L	IP 55 - IK 08. Connexion à bornes automatiques	069630L	○ Blanc
	● Gris		Poussoir NO témoin
			Livré avec lampe 230 V à câbler
	Interrupteur deux directions témoin sans neutre		Nécessite l'emploi d'un bornier de repiquage pour câbler la lampe
069515L	IP 55 - IK 07 - 4 AX	069533L	● Gris
	60 W mini - 1500 W maxi		
	Livré avec lampe 230 V		Poussoir NO Lumineux
	● Gris	069542L	Livré avec lampe 230 V à câbler
		069813L	● Gris
	Inverseur	069632L	● Anthracite
069521L	IP 55 - IK 07		○ Blanc
069620L	● Gris		Poussoir inverseur
	○ Blanc		Contact NO + NF
		069541L	● Gris
	Commande multifonctionnelle	069841L	● Anthracite
069506L	IP 55 - IK 08. Connexion à bornes automatiques 5 fonctions réalisables avec 1 référence :	069631L	○ Blanc
069800L	- comme interrupteur deux directions simples ou double		Poussoir inverseur lumineux
069618L	- poussoir inverseur simple ou double, livré avec 1 doigt simple et 2 demi-doigts		Contact NO + NF
	● Gris	069536L	Livré avec lampe 230 V à câbler
	● Anthracite	069816L	● Gris
	○ Blanc	069616L	● Anthracite
			○ Blanc
	Double interrupteur ou poussoir deux directions		Poussoir inverseur lumineux avec porte-étiquette
069525L	IP 55 - IK 08. 3 fonctions réalisables avec la même référence : 2x interrupteur deux directions ou double poussoir inverseur ou combinaison		Contact NO + NF
069805L	Double interrupteur deux directions ou double poussoir inverseur	069544L	Livré avec lampe 12 V à câbler
069625L	● Gris	069814L	Fonctionne aussi en 230 V avec lampe 230 V réf. 069496L (p. 21)
	● Anthracite	069634L	● Gris
	○ Blanc		● Anthracite
	Double interrupteur deux directions ou double poussoir inverseur lumineux		○ Blanc
069526L	Livré avec lampe 230 V à câbler		
069806L	● Gris		
069626L	● Anthracite		
	○ Blanc		

Plexo™ composable IP 55

commandes d'éclairage, de volets roulants et détecteurs



Mécanismes livrés avec enjoliveurs
Montage des mécanismes en encastré et en saillie avec boîtiers et supports plaques (p. 20)

Réf.	Interrupteurs à clé 3 A - 250 V - Ronis n° 455	Réf.	Commandes de volets roulants
069534L	Livrés avec un jeu de 2 clés Ronis n° 455 Extraction dans toutes les positions 2 positions 2 contacts NO marquage 0-I ● Gris	069538L	IP 55 - IK 06 Double interrupteur deux directions Pour commande directe de moteur de volets roulants, stores ou bannes - 6 AX - 250 V - 500 W maximum
069535L	3 positions 2 contacts NO marquage I-0-II ● Gris	069898L	● Gris
	Interrupteur et poussoir à clé	069629L	● Anthracite ○ Blanc
069706L	IP 20 - IK 07 - 10 A - 250 V A équiper du barillet européen réf. 069795 Interrupteur à clé 2 positions 1 contact bipolaire Extraction de la clé en position centrale sans modifier l'état des contacts ● Gris	069539L	Double poussoir Pour commande par automatisme de moteur de volets roulants, stores ou bannes - 6 A - 250 V - 500 W maximum
069705L	Poussoir à clé 3 positions Inverseur avec position arrêt ● Gris	069538L	● Gris ○ Blanc
069795	Accessoire Barillet européen Extraction de la clé en position 0 Livré avec 1 jeu unique de 3 clés		
	Interrupteur temporisé lumineux 230 V		Détecteurs 230 V ~
069504L	IP 55 - IK 07. Sans neutre - 2 fils Permet la commande avec une temporisation à l'extinction Equipé d'un voyant Temporisation réglable de 25 s à 15 mn 1000 W en incandescent 400 W en halogène et 1840 W résistif	069520L	IP 55 - IK 07. Détection par infrarouge Distance de détection : 8 m. Angle de détection 120° Seuil de luminosité de 5 à 1275 lux En encastré, à installer de préférence dans boîte prof. 50 mm S'associe avec toutes les couleurs de boîtiers et supports plaques (p. 20)
069804L	● Gris	069522L	Sans neutre 2 fils LEDs et fluocompactes: 3 à 100 W CFLs, halogènes et tubes fluo avec ballast ferromagnétique ou électronique et halogènes 230V: 3 à 250 VA Réglage de la temporisation de 10 s à 10 mn Réglage du seuil de luminosité de 5 lux à 1275 lux Consommation en veille: 0,02 W
069604L	● Anthracite ○ Blanc		Avec neutre 3 fils LEDs et fluocompactes: 0 à 250 W LED, CFLs, halogène, tubes fluo avec ballast ferromagnétique ou électronique: 0 à 1000 VA Halogènes 230 V, incandescent: 0 à 2000 W Possibilité de mettre jusqu'à 10 détecteurs en parallèle Réglage de la temporisation de 5 s à 30 mn Consommation en veille: 0,2 W Réglage du seuil de luminosité de 5 lux à 1275 lux
	Interrupteur crépusculaire		Compensateur actif
069517L	IP 55 - IK 08 Allumage de la lumière dès la tombée de la nuit et extinction au lever du jour Ensemble monobloc avec cellule photoélectrique intégrée 1400 W incandescent - 500 VA fluo - 200 VA LEDs Seuil de luminosité réglable de 2 à 1500 lux S'associe avec toutes les couleurs de boîtiers et supports plaques (p. 20)	040149	A installer au plus proche de la source Permet de rendre compatibles les commandes d'éclairage électroniques 2 fils sans neutre
069508L	Thermostat électronique ambiance IP55 250V 50-60Hz Assure la régulation de température Plage de réglage de 0 à 35 °C Nécessite une tension d'alimentation ● Gris		Détecteur autonome 360° IP 55 - IK 04 - 3 fils avec neutre. Permet la commande de lampes : 2000 W maxi en incandescence, halogène 230 V et halogène 12 V ou 1000 VA maxi en fluorescence. Durée d'éclairage réglable de 12 s à 16 min. Champ de détection 45°. Seuil de luminosité : 5 à 1275 lux. Portée maxi : 12 m avec produit installé à 2,50 m de haut en position murale. Hauteur minimum d'installation : 1,70 m. Tête orientable, se démonte sans outil. Dim. : 90 x 91 mm, diamètre 91 mm
		069740	● Gris
		048898	○ Blanc




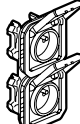

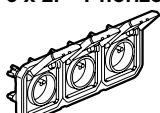



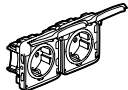

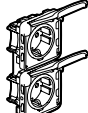

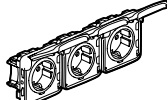
Plexo™ composable IP 55

prises de courant, sorties de câbles et prises précâblées



Mécanismes livrés avec enjoliveurs

Montage des mécanismes en encastré et en saillie avec boîtiers et supports plaques (p. 20)

Réf.	Prises de courant 16 A - 250 V simples	Réf.	Prises de courant 16 A - 250 V - doubles et triples précâblées
069551L 069891L 069621L	<p>IP 55 - IK 08 Equipées d'un volet 2P+T avec éclips de protection Connexion à bornes automatiques</p>  <ul style="list-style-type: none"> ● Gris ● Anthracite ○ Blanc 	<p>IP 55 - IK 08 Connexion à bornes automatiques, un seul mécanisme à câbler Se montent dans boîtiers saillies ou supports multipostes Plexo (p. 20) 2 x 2P+T horizontal</p>  <ul style="list-style-type: none"> ● Gris ● Anthracite ○ Blanc 	
069552L 069840L 069624L	<p>Connexion à bornes à vis</p>  <ul style="list-style-type: none"> ● Gris ● Anthracite ○ Blanc 	<p>2 x 2P+T vertical</p>  <ul style="list-style-type: none"> ● Gris ● Anthracite ○ Blanc 	
069553L 069623L	<p>2P+T à détrompage Connexion à vis</p>  <ul style="list-style-type: none"> ● Gris ○ Blanc 	<p>069563L 069843L 069643L</p> <p>3 x 2P+T horizontal</p>  <ul style="list-style-type: none"> ● Gris ● Anthracite ○ Blanc 	
069807L	<p>Prise de courant pour recharge vélo électrique IP 55 - IK 08 Connexion à bornes automatiques Livrée sans patère câble de chargement (voir catalogue général 20022/23 p. 682) Avec marquage vélo sur le volet</p>  <p>2P+T - 16 A - 250 V ● Anthracite</p>	<p>069564L 069844L 069644L</p> <p>Prises de courant 16 A - 250 V avec contact latéral de terre IP 55 - IK 08 Prises doubles et triples précâblées Connexion à bornes automatiques, un seul mécanisme à câbler Se montent dans boîtiers saillies ou supports multipostes Plexo</p> <p>2P+T</p>  <ul style="list-style-type: none"> ● Gris ● Anthracite ○ Blanc 	
069550L	<p>Sortie de câbles IP 55 - IK 08 16 A - 250 V Equipée de serre-câble Ø5 à 13 mm (3 x 2,5 mm²)</p>  <ul style="list-style-type: none"> ● Gris 	<p>DISPONIBLE À PARTIR DE 2023</p> <p>069570L 069871L 069640L</p> <p>2 x 2P+T horizontal</p>  <ul style="list-style-type: none"> ● Gris ● Anthracite ○ Blanc 	
069537L 069837L 069637L	<p>Obtrateur Permet la mise en attente d'une fonction sur un boîtier ou sur un support plaque</p>  <ul style="list-style-type: none"> ● Gris ● Anthracite ○ Blanc 	<p>069576L 069879L 069675L</p> <p>2 x 2P+T vertical</p>  <ul style="list-style-type: none"> ● Gris 	
050299	<p>Détrompeur Se fixe directement sur la fiche 2P+T de l'appareil destiné à être raccordé à la prise à détrompage</p> 	<p>069577L</p> <p>3 x 2P+T horizontal</p>  <ul style="list-style-type: none"> ● Gris 	

Plexo™ composable IP 55

prises RJ 45, adaptateurs, coupure d'urgence, balisage



069559L



069580L



069581L



069547L



069583L

Mécanismes livrés avec enjoliveurs

Montage des mécanismes en encastré et en saillie avec boîtiers et supports plaques (p. 20)

Réf.		Réf.	
069559L 069569L 069561L	Prises RJ 45 IP 55 volet fermé IK 08 ● Gris Connexion à bornes automatiques Prise cat. 6 _A - STP Prise cat. 6 - FTP Prise cat. 6 - UTP	069547L	Coupure d'urgence 3 A - 250 V IP 55 - IK 07 Livrés avec étiquette "coupure d'urgence" en 8 langues Capot jaune - Bouton rouge Poussoir à impulsion arrêt 1 contact NF Unipolaire ● Gris/Jaune
069580L 069880L 069695L	Adaptateurs Plexo pour fonctions Mosaic Reçoivent sans support les mécanismes Mosaic 2 modules (prise RJ 45, chargeurs USB, prises TV, ...) sauf saillie particulière Adaptateur à volet transparent IP 55 - IK 08 ● Gris ● Anthracite ○ Blanc	069548L	Poussoir à déverrouillage à clé Contact NO + NF Livré avec un jeu de 2 clés Ronis n° 455 Extraction en position 0 ● Gris/Jaune
069579L 069845L	Adaptateur verrouillable à volet transparent IP 55 - IK 08 Verrouillable par outil de verrouillage réf. 091945 ● Gris ● Anthracite	069549L	Poussoir à déverrouillage par 1/4 de tour Contact NO + NF ● Gris/Jaune
069582L	Adaptateur sans volet (IP 20) ● Gris 	069568L	Adaptateur Plexo pour fonctions Osmoz Pour montage des auxiliaires de commande et de signalisation Ø22 mm avec bague ● Gris
069581L	Adaptateur pour prise RJ 45 Assure l'étanchéité IP 44 cordon déjà engagé ● Gris	069583L	Balisage et signalisation IP 55 - IK 08 Voyant Mécanisme intégrant des LEDs 2 niveaux de puissance au choix (0,2 W ou 1 W) Bornes à vis Reçoit les diffuseurs réf. 069588L/89L/90L/91L ○ Gris/Blanc
069587L	Adaptateur avec membrane souple Permet d'intégrer des fonctions Mosaic 2 modules sauf saillie particulière et de les commander par appui sur la membrane souple tout en conservant l'étanchéité IP 55 ● Gris	069588L 069589L 069590L 069591L	Diffuseurs pour lampes Gris/Blanc ○ Incolore ● Vert ● Orange ● Rouge
091945	Accessoires Outil de verrouillage Outil de verrouillage Permet la manœuvre des vis inviolables		
039598	Stylo Stylo feutre noir Indélébile pour repérage		

Plexo™ composable IP 55

boîtiers, supports plaques et accessoires



069656L


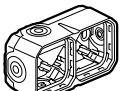
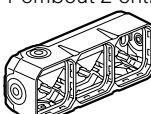
069601L



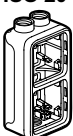
069602L


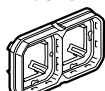
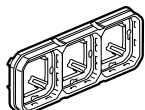
069680L

069698L

Reçoivent les mécanismes composables (p. 16 à 19)

Réf.	Boîtiers à membranes
069651L 069601L 069689L	<p>Embouts à membrane, amovibles, perforables sans découpe</p> <p>1 poste 2 embouts 1 entrée</p>  <ul style="list-style-type: none"> ● Gris ● Anthracite ○ Blanc
069672L 069602L 069690L	<p>2 postes horizontaux et verticaux 3 embouts 1 entrée 1 embout 2 entrées</p>  <ul style="list-style-type: none"> ● Gris ● Anthracite ○ Blanc
069680L 069603L 069688L	<p>3 postes horizontaux et verticaux 4 embouts 1 entrée 1 embout 2 entrées</p>  <ul style="list-style-type: none"> ● Gris ● Anthracite ○ Blanc

Réf.	Boîtier à presse-étoupes
069656L 069628L 069686L	<p>1 poste, 1 entrée ISO 20</p>  <ul style="list-style-type: none"> ● Gris ● Anthracite ○ Blanc
069846L	<p>1 poste avec 2 entrées ISO 20</p>  <ul style="list-style-type: none"> ● Gris
069668L 069610L 069866L	<p>2 postes horizontaux et verticaux avec 2 entrées ISO 20</p>  <ul style="list-style-type: none"> ● Gris ● Anthracite ○ Blanc

Réf.	Supports plaques
069682L 069609L 069693L	<p>Pour installation des appareils en encastré avec boîtes Batibox</p> <p>1 poste Livré avec griffes Pour montage dans des boîtes à vis ou à griffes</p>  <ul style="list-style-type: none"> ● Gris ● Anthracite ○ Blanc
069683L 069607L 069694L	<p>2 postes horizontaux et verticaux Uniquement montage dans des boîtes à vis Entraxe 71 mm</p>  <ul style="list-style-type: none"> ● Gris ● Anthracite ○ Blanc
069687L 069608L 069698L	<p>3 postes horizontaux et verticaux Uniquement montage dans des boîtes à vis Entraxe 71 mm</p>  <ul style="list-style-type: none"> ● Gris ● Anthracite ○ Blanc

Réf.	Kits de griffes
069796L 069797L	<p>Kits composés de 2 griffes + 1 entretoise Kit griffes standards Kit griffes longues</p>

NOTE:
Toutes les entrées à membrane et à presse-étoupes des boîtes peuvent être échangées entre elles (p. 21).

Plexo™ composable IP 55

embouts, presse-étoupes et accessoires



Réf.	Embouts à membrane
069596L	1 entrée - Ø jusqu'à 25 mm ● Gris
069599L	2 entrées - Ø jusqu'à 12,5 mm ● Gris
069665L	Pour jumelage Permet d'associer les boîtiers entre eux ● Gris
Embouts presse-étoupe S'installent sur les différents boîtiers en lieu et place d'un embout à membrane ou d'un embout presse-étoupe	
069660L 069663L 069662L	1 entrée ISO20 ● Gris ● Anthracite ○ Blanc
069670L 069673L 069671L	2 entrées ISO20 ● Gris ● Anthracite ○ Blanc
381596 381594 381595	Presse-étoupe IP68 ● Gris RAL 7040 ● Anthracite RAL 7012 ○ Blanc RAL 9003

Réf.	Lampes de rechange à câbler
069496L 069498L 069495L	230 V - 0,2 mA bleue - Fonction lumineux 230 V - 2 mA bleue - Fonction témoin 12 V à 48 V - 2,6 mA sous 48 V bleue
069492L	Accessoires de fixation Réhausse 1 poste inox pour fixation sur panneaux sandwichs Livré avec vis de fixation du produit sur la réhausse et avec bouchons de double isolation (Classe II) de l'appareillage
069597L	Sur paroi mince Ne nécessite pas de boîte d'encastrement
069598L	Jeu de 4 bouchons Dans boîtiers, pour obturation des trous de fixation lors d'une installation sur supports métalliques ● Gris

Plexo™ complet saillie IP 55

commandes d'éclairage et prises de courant



069719L

















069761L

069731L

069787L

069788L

Livrés complets - Cadre non cliqué

Réf.		Réf.	
	Interrupteurs ou interrupteur deux directions 10 AX IP 55 - IK 08. Connexion à bornes automatiques		Prise de courant 2P + T - 16 A - 250 V IP 55 - IK 08. Connexion à bornes automatiques Avec éclips de protection Livrée avec 1 embout 2 sorties
069711L	Inter ou interrupteur deux directions  ● Gris	069731L	 ● Gris
069761L	● Anthracite	069791L	● Anthracite
069751L	○ Blanc	069781L	○ Blanc
069716L	Inverseur 10 A 250V  ● Gris		Prise de courant pour recharge vélo électrique IP 55 - IK 08. Connexion à bornes automatiques Avec éclips de protection Livrée avec 1 embout 2 sorties Livrée sans patère Avec marquage vélo sur le volet 2P+T - 16 A - 250 V ● Anthracite
069712L	Inter ou interrupteur deux directions témoin Livré avec lampe 230 V à câbler. Jusqu'à 2 interrupteur deux directions témoins. Nécessite l'emploi d'un bornier de repiquage pour câbler la lampe	069787L	
069721L	● Gris		Prise 2 x 2P+T précâblée IP 55 - IK 08. Connexion à bornes automatiques Un seul mécanisme à câbler
069713L	● Anthracite	069768L	 ● Gris
069736L	Inter ou interrupteur deux directions lumineux Livré avec lampe 230 V à câbler	069788L	● Anthracite
	 ● Gris	069778L	○ Blanc
	● Anthracite		Prise 3 x 2P+T précâblée IP 55 - IK 08. Connexion à bornes automatiques Un seul mécanisme à câbler
	Inter bipolaire IP 55 - IK 08 - 250 V - 10 A. Avec fonction témoin Livré avec lampe 230 V à câbler		 ● Gris
	 ● Gris		Prise 16 A - 250 V avec contact latéral de terre IP 55 - IK 08 Prises doubles et triples précâblées Connexion à bornes automatiques, un seul mécanisme à câbler
	Poussoirs 10 A IP 55 - IK 08. Connexion à bornes automatiques		2P+T  ● Gris
	Poussoir NO  ● Gris		● Anthracite
	● Anthracite		○ Blanc
	Poussoir NO lumineux Livré avec lampe 230 V à câbler		2 x 2P+T horizontal  ● Gris
	 ● Gris		○ Blanc
	● Anthracite		2 x 2P+A vertical  ● Gris
	○ Blanc		○ Blanc
	Commande multifonctionnelle IP 55 - IK 08. Connexion à bornes automatiques 5 fonctions réalisables avec 1 référence : - comme interrupteur deux directions simples ou double - poussoir inverseur simple ou double Livré avec 1 doigt simple et 2 demi-doigts		3 x 2P+A horizontal  ● Gris
	 ● Gris		
	● Anthracite		
	Double interrupteur ou poussoir deux directions IP 55 - IK 08. Bornes automatiques Double interrupteur, deux directions, double poussoir inverseur ou interrupteur ou deux directions + poussoir inverseur		
	 ● Gris		
	● Anthracite		
	○ Blanc		

DISPONIBLE À PARTIR DE 2023

069726L

DISPONIBLE À PARTIR DE 2023

069763L

069749L

DISPONIBLE À PARTIR DE 2023

069730L

069799L

069770L

069742L

069772L

069744L

069743L


 Détecteur autonome 360° complet
Voir p. 17




Prises Green'up™ Access pour recharge de véhicules électriques



069785L

069885L

Permettent de recharger en toute sécurité les véhicules électriques et hybrides rechargeables utilisant le cordon Mode 2 (ou Mode 1)
Convient dans les lieux de vie et lieux de travail
Raccordement à partir du tableau électrique par 1 ligne dédiée 3 x 2,5 mm² minimum (1 ligne par prise) avec protection par disjoncteur différentiel dédié réf. 411062 - 20 A - courbe C - 30 mA - type F (ex Hpi) (ou interrupteur différentiel 30 mA - type A + disjoncteur 20 A - courbe C)
L'utilisation d'un parafoudre est recommandée
Installation préconisée entre 0,80 et 1,20 m du sol

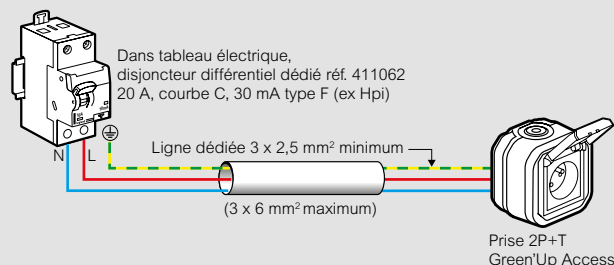
Réf.	Prises 16 A VE
	<p>Socles de prises renforcées 2P+T à éclips pour fiche 2P+T (Mode 2) Monophasées - raccordement à vis – 230 V Pour recharge de 1 véhicule Conformes à la norme IEC 60-884-1 Convient pour une installation dans les lieux de vie de type maison individuelle, box, parkings collectifs...</p> <p>IP 55 - IK 08 - 16 A - 230 V - Plexo Peuvent être associés à la patère réf. 069494L permettant de suspendre le boîtier de contrôle du cordon du recharge du véhicule</p>
069785L	<p>Prise complet saillie ● Anthracite</p> 
069885L	<p>Prise composable Se monte en saillie ou en encastré avec les boîtiers et supports plaques Plexo IP 55 (p. 20) ● Anthracite</p> 
069494L	<p>Patère Permet de suspendre le boîtier de contrôle du cordon de recharge</p>

Prises Green'up™ Access pour recharge de véhicules électriques



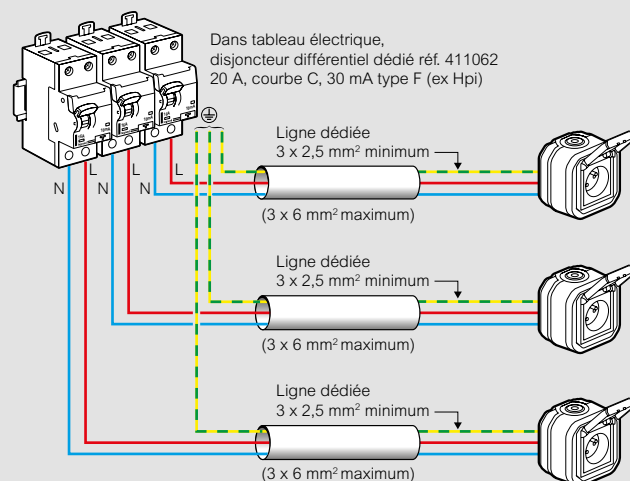
L'innovation Green'up system, technologie du groupe Legrand, permet le déclenchement de la puissance maximum et garantit une recharge sécurisée et rapide

Principe d'installation d'une prise individuelle Mode 2



- Possibilité de pilotage heures creuses (par contacteur) ou commande type horloge, interrupteur... (à commander séparément)
- L'utilisation d'un parafoudre est recommandée

Principe d'installation de plusieurs prises Mode 2



- Possibilité de pilotage heures creuses (par contacteur) ou commande type horloge, interrupteur... (à commander séparément)
- L'utilisation d'un parafoudre est recommandée

Plexo™ complet encastré IP 55

commandes d'éclairage, prises de courant et sorties de câbles

Plexo™ WITH Netatmo IP55

produits connectés



IP 55 - IK 08. Livrés complets
Possibilité de monter les griffes réf. 069796L et 069797L (p. 20)
sauf réf. 069850L

Interrupteur ou interrupteur deux directions 10 AX - 250 V

Connexion à bornes automatiques
Inter ou interrupteur deux directions

069811L
069881L
069851L

● Gris
● Anthracite
○ Blanc

Double interrupteur ou poussoir deux directions

Connexion à bornes automatiques
3 fonctions réalisables avec la même référence :
double interrupteur deux directions ou double poussoir inverseur ou interrupteur deux directions + poussoir inverseur

069815L

● Gris

Poussoirs 10 A

Connexion à bornes automatiques
Poussoir inverseur lumineux avec porte-étiquette
Repérable avec porte-étiquette. Contact NO + NF
Livré avec lampe 12 V à câbler. Fonctionne aussi en 230 V avec lampe 230 V réf. 069496L (p. 21)

069824L
069854L
069864L

● Gris
● Anthracite
○ Blanc

Poussoir NO

069820L
069823L

● Gris
○ Blanc

Poussoir NO lumineux

Livré avec lampe 230 V à câbler

069832L
069823L

● Gris
○ Blanc

Prise de courant 16 A - 250 V

Connexion à bornes automatiques
2P+T avec éclips de protection

069831L
069860L
069870L

● Gris
● Anthracite
○ Blanc

Sorties de câbles

Sortie de câbles 16 A - 250 V

069848L
069878L
069888L

● Gris
● Anthracite
○ Blanc

Sortie de câbles 20 A avec bornier
Equipée de 3 bornes d'arrivées 2,5 mm² et 3 bornes en face avant pour raccordement facile

069849L
069899L
069889L

● Gris
● Anthracite
○ Blanc

Sortie de câbles 20 - 32 A

ISO 32 : Ø12 à 25 mm

069850L

● Gris

Permet de compléter votre installation connectée, nécessite l'installation préalable d'un pack de démarrage "with Netatmo" (voir catalogue général 2022/23 : modulaire p. 500, Living Now p. 584, Living Light p. 618 en Valena Next p. 710)
Compatible Zigbee 3.0

Interrupteur filaire connecté sans Neutre (avec option variation)

5-125 W LED sans Neutre 230 VA (avec option variation)
A équiper d'un support plaque ou d'un boîtier saillie

069875L
069895L

● Gris
● Anthracite

Interrupteur filaire connecté avec Neutre (avec option variation)

150 W LED avec Neutre 230 VA (avec option variation)
A équiper d'un support plaque ou d'un boîtier saillie

069876L
069896L

● Gris
● Anthracite

Commande sans fils, sans pile, Self-e pour éclairage et prises

Permet l'ajout d'une commande d'éclairage supplémentaire
Commande autonome et extra-plate

Commande simple

069874L
069894L
069884L

● Gris
● Anthracite
○ Blanc

Commande double

069819L
069836L
069835L

● Gris
● Anthracite
○ Blanc

Commande sans fils, sans pile Self-e pour volet roulant

Permet la centralisation de commander jusqu'à 20 interrupteurs de volets roulants filaires
Associer en tapotant les interrupteurs pour volets roulants choisis ou en l'associant dans l'App. Home + Control. Commande autonome et extra-plate

Livrée complète avec platine saillie

069873L
069883L

● Gris
● Anthracite

Prise connectée

Peut s'associer avec une ou plusieurs commandes sans fils pour créer une prise commandée
Prise 16 A 3680 W maxi. (protégée contre les surcharges)

Permet :

- de mesurer la puissance instantanée des produits branchés
- de suivre l'historique de la consommation totale journalière/ hebdomadaire/mensuelle/annuelle
- d'envoyer des notifications en cas d'atteinte d'un seuil paramétrable

Connexion par bornes automatiques
Fonction témoin à LED activable depuis l'App. Home + Control

A équiper d'un support plaque ou d'un boîtier saillie 2 postes

069872L
069892L
069882L

● Gris
● Anthracite
○ Blanc

Maison connectée

tableau de choix Plexo with Netatmo

Permet de compléter votre installation connectée, nécessite l'installation préalable d'un pack de démarrage "with Netatmo"
Compatible Zigbee 3.0

		Câblage 230V~	Self-e sans fils, sans pile
COMMANDES D'ECLAIRAGE			
Simple		<p>Permet de contrôler les éclairages en local et à distance Compatible toutes charges (LEDs dimmables obligatoires en cas d'activation du mode variateur) Mode variation et LED de repérage activables depuis l'App. Home + Control Peut s'associer avec une ou plusieurs commandes sans fils Dispose d'une entrée auxiliaire pour utilisation avec bouton(s) poussoir(s) standard(s) Peut s'installer à la place d'un interrupteur existant dans boîte d'encastrement profondeur 40 mm Fixation à vis. Installation en multiposte possible A équiper d'un support plaque ou d'un boîtier saillie (p. 21) Permet de contrôler les éclairages également par la voix via un assistant vocal</p>	<p>Permet l'ajout d'une commande d'éclairage supplémentaire Associer en tapotant les produits filaires choisis (interrupteurs, micromodules, prises) ou en les associant dans l'App. Home + Control Livrée complète avec platine saillie et adhésifs repositionnables pour la fixation de la commande sur tous supports Commande autonome et extra-plate Peut être utilisée comme télécommande étanche</p>
		5-125 W LED sans Neutre 230 V~ (avec option variation) Livrée avec compensateur actif	150 W LED avec Neutre 230 V~
	<input type="radio"/> Gris <input checked="" type="radio"/> Anthracite <input type="radio"/> Blanc	069875L 069895L -	069876L 069896L
Double			<p>Permet l'ajout de 2 commandes d'éclairage supplémentaires Associer en tapotant les produits filaires choisis (interrupteurs, micromodules, prises) ou en les associant dans l'App. Home + Control Livrée complète avec platine saillie et adhésifs repositionnables pour la fixation de la commande sur tous supports Commande autonome et extra-plate Peut être utilisée comme télécommande étanche</p>
	<input type="radio"/> Gris <input checked="" type="radio"/> Anthracite <input type="radio"/> Blanc	- - -	- - -
PRISE			
Prise		<p>Permet de contrôler des appareils électriques par la voix via un assistant vocal ou à distance via l'App. Home + Control. Peut s'associer avec une ou plusieurs commandes sans fils pour créer une prise commandée. Prise 16 A 3680 W maxi. (protégée contre les surcharges) Compatible avec tout appareil électrique et gros électroménager Permet de mesurer la puissance instantanée des produits branchés, de suivre l'historique de la consommation totale journalière/hebdomadaire/mensuelle/annuelle, d'envoyer des notifications en cas d'atteinte d'un seuil paramétrable Compatible avec la fonction délestage (délesteur connecté, réf. 4 121 72). Connexion par bornes automatiques Fonction témoin à LED activable depuis l'App. Home + Control</p>	
	<input type="radio"/> Gris <input checked="" type="radio"/> Anthracite <input type="radio"/> Blanc	069872L 069892L 069882L	
COMMANDE POUR VOLET ROULANT/STORE			
Commande			<p>Permet la centralisation des volets roulants et la commande jusqu'à 20 interrupteurs de volets roulants filaires Associer en tapotant les interrupteurs pour volets roulants choisis ou en l'associant dans l'App. Home + Control Commande autonome et extra-plate. Livrée complète avec platine saillie et adhésifs repositionnables pour la fixation de la commande sur tous supports Peut être utilisée comme télécommande étanche</p>
	<input type="radio"/> Gris <input checked="" type="radio"/> Anthracite	- -	- -

+ PACK DE DEMARRAGE OBLIGATOIRE







Home + Control



App. Home + Control disponible sur
Google Play et App Store


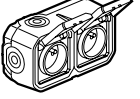









Mécanismes équipés de bornes automatiques et entrée par embout
Chaque appareil est livré avec sa notice de montage et son schéma de câblage

Réf.	Interrupteurs 10A - 250 V~
070000 070026 070022	IP55 - IK 08 connexion borne automatiques Inter ou interrupteur deux direction  <ul style="list-style-type: none"> ● Gris ● Anthracite ○ Blanc
070002 070062	Double interrupteur ou poussoir deux directions Connexion à bornes automatiques Interrupteur deux directions double, poussoir inverseur double ou interrupteur + poussoir  <ul style="list-style-type: none"> ● Gris ● Anthracite
070020 070085 070084	Interrupteur bipolaire  <ul style="list-style-type: none"> ● Gris ● Anthracite ○ Blanc
070021 070087 070086	Interrupteur bipolaire témoin Livré avec lampe 230V à cabler  <ul style="list-style-type: none"> ● Gris ● Anthracite ○ Blanc

Réf.	Poussoirs 10A
070009 070060	IP55 - IK 08 connexion borne automatiques Poussoir simple  <ul style="list-style-type: none"> ● Gris ● Anthracite
070010 070061	Poussoir à voyant Livré avec lampe 230V à cabler  <ul style="list-style-type: none"> ● Gris ● Anthracite

Réf.	Prises de courant 10/16 A - 250 V
070003 070027 070024	IP55 - IK 08 connexion borne automatiques Avec protection enfant Prise de courant 2P+T à volet  <ul style="list-style-type: none"> ● Gris ● Anthracite ○ Blanc
070005 070064	Deux prises 2P+T à volet (en position horizontale)  <ul style="list-style-type: none"> ● Gris ● Anthracite
070014 070066	Triple prises 2P+T à volet (en position horizontale)  <ul style="list-style-type: none"> ● Gris ● Anthracite
070013 070065 070018	Deux prises 2P+T à volet (en position verticale)  <ul style="list-style-type: none"> ● Gris ● Anthracite ○ Blanc

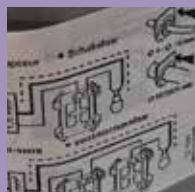
Réf.	Fonctions combinées
070012 070067 070096	Un interrupteur deux directions + une prise 2P+T à volet (en position verticale)  <ul style="list-style-type: none"> ● Gris ● Anthracite ○ Blanc
070019 070099 070098	Un interrupteur bipolaire + une prise 2P+T à volet (en position verticale)  <ul style="list-style-type: none"> ● Gris ● Anthracite ○ Blanc

Réf.	Prises de courant pour recharge vélo électrique
070077	IP 55 - IK 08. Connexion à bornes automatiques Avec protection enfant Livrée avec 1 embout 2 sorties Livrée sans patère (p. 23) Avec marquage vélo sur le volet  <ul style="list-style-type: none"> ● Anthracite

Plexo™

vente en magasin

- Appareillage livré complet
- Seulement une référence à mettre en rayon
- Instruction de montage et schéma de câblage
- Barcode






FOLLOW US ALSO ON

@ www.legrand.be - www.bticino.be

 www.ecataleg.be

 www.youtube.com/legrandgroupbelgium

 www.facebook.com/LegrandGroupBelgium

 www.linkedin.com/company/legrandgroupbelgium



Legrand Group Belgium S.A.

Hector Henneulaan, 366

1930 Zaventem

Tel. : +32 (0)2 719 17 11

E-mail : info.belux@legrand.com